

\_\_\_\_\_  
 Absender/ Händler-Firmenstempel

\_\_\_\_\_  
 Kommission/Endkundenname

\_\_\_\_\_  
 Name des Sachbearbeiters beim Besteller/Händler

\_\_\_\_\_  
 Bestelldatum Endkunde beim Händler

**Verbindliche Bestellung an Brüggmann TraumGarten GmbH**  
 Nach Eingang Ihrer Bestellung erhalten Sie eine Auftragsbestätigung.

**Bitte beachten Sie:**

- Die maximale Höhe der Torflügel beträgt 180 cm.
- Die Mindestbreite beträgt 60 cm, die Maximalbreite 180 cm je Torflügel.
- Die Lieferzeit beträgt ca. 5-8 Wochen nach technischer Klärung und Kundenfreigabe.
- Produktionstechnisch bedingt sind Maßtoleranzen von +/- 2 mm möglich.
- Maße können in 0,5 cm Abständen gefertigt werden.
- Inklusive Aufsatzleisten, Einsteckschloss, Beschlagsatz, Bodenschieber, Aufhebelschutz und Auflaufstütze.
- Lichte Weite (Pfostenzwischenmaß) = Gehflügel A + Standflügel B + 40 mm.
- Maßanfertigungen und die dazugehörige Standardware sind vom Umtausch ausgeschlossen.

Art-Nr.	Bezeichnung	UVP inkl. 19% MwSt	Stück
2037	JUMBO WPC Doppeltor wie auf Seite 2 beschrieben	1.998,00 EURO	
2018	Torpfosten-Set Anthrazit, 8 x 8 x 255 cm	199,00 EURO	
2019	Torpfosten-Set Silber, 8 x 8 x 255 cm	199,00 EURO	
0715	Torpfosten-Set Braun, 8 x 8 x 255 cm	199,00 EURO	
2624	Torpfosten-Set für Sonderhöhe ▼ <input type="radio"/> Anthrazit <input type="radio"/> Silber <input type="radio"/> Braun	298,00 EURO	
4229	Drückergarnitur Edelstahloptik	75,90 EURO	
1251	Drücker-Wechselgarnitur Edelstahloptik	75,90 EURO	
2551	Profil-Doppelzylinder 70 mm - 35/35 mm	17,90 EURO	
1398	MS-Polymer-Kleber Kartusche 310 ml	12,95 EURO	

Ja, ich habe Ihre Lieferbedingungen gelesen und bestätige hiermit verbindlich den Auftrag.

\_\_\_\_\_  
 Datum

\_\_\_\_\_  
 Stempel Händler/Unterschrift Besteller




AB:

Spezifikation JUMBO WPC Doppeltor, Art. 2037

### Profile

- Anthrazit
- Grau
- Braun
- Anthrazit-Alu Mit Querriegel aus Aluminium.
- Sand-Alu

Die Verteilung der Profile ist abhängig von der Torflügelbreite. Abstände zwischen den Profilen können von denen der Zaunelemente abweichen.




### Rahmen

- Anthrazit
- Silbergrau
- Braun
- Grau\*

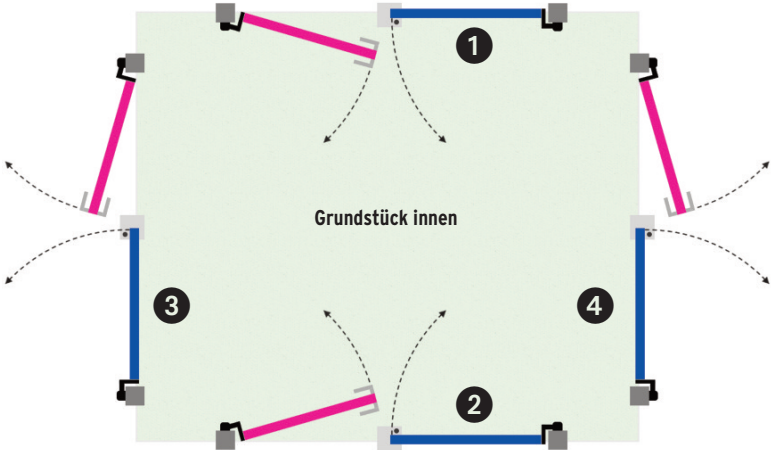
\* empfohlen für Alu-Querriegel

Stahlrahmen, innenliegend



Breite Gehflügel A	Breite Standflügel B	Lichte Weite	Höhe (bis 180 cm)
cm	+	cm	+ 40 mm =
		cm	cm
Breite 60 bis 180 cm. Mit vormontiertem Schloss und Aufhebelschutz.	Breite 60 bis 180 cm. Mit Auflaufstütze und Bodenschieber	Lichte Weite (Pfostenzwischenmaß) = A + B + 40 mm	▼ Für Höhe <u>unter</u> 180 cm wird Art. 2624 Torpfosten-Set für Sonderhöhe benötigt!

### Ausrichtung



Grundstück innen

In welche Richtung soll sich das Tor öffnen?  
Auf welcher Seite soll der Gehflügel A sein?

**Info:** Das Doppeltor öffnet immer zur Klobenseite. Kloben = Toraufhängung. Position des Gehflügels immer von Klobenseite aus gesehen.

Bitte ankreuzen!

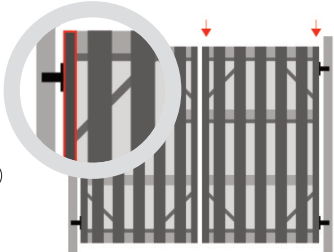
- 1 Tor öffnet nach innen; Gehflügel A links
- 2 Tor öffnet nach innen; Gehflügel A rechts
- 3 Tor öffnet nach außen; Gehflügel A links
- 4 Tor öffnet nach außen; Gehflügel A rechts

---

**Welche Seite soll auf der Kloben-/Bänderseite sichtbar sein? Rückseite oder Vorderseite?**

**Rückseite**

Halbe Profile auf Klobenseite



**Vorderseite**

Volle Profile auf Klobenseite

