
 Afzender / Verdelers - Firma stempel

 Naam eindklant

 Naam medewerker bij besteller / verdelers

 Besteldatum van eindklant bij verdelers

Bindende bestelling bij Brüggmann TraumGarten GmbH

Na ontvangst van uw bestelling krijgt u een orderbevestiging.

Graag uw aandacht:

- Alle SYSTEEM poorten op maat worden vervaardigd met een stabiel stalen buitenkader en een binnenliggend kader uit U-montageprofielen. De diagonale schoor valt weg.
- De maximale hoogte van de poortvleugel bedraagt 180 cm.
- De minimum breedte bedraagt 60 cm, de maximum breedte 180 cm.
- Levertermijn 5 tot 8 weken na technisch nazicht en goedkeuring door de klant.
- Product-technisch veroorzaakte maattoleranties van +/- 2 mm zijn mogelijk.
- Afmetingen kunnen per 0,5 cm afstand geproduceerd worden.
- Inclusief inbouwslot, beslagset, bodemgrendel, ophefbescherming en oploopstut.
- Ware breedte (breedte tussen palen) = draaivleugel A + standvleugel B + 40 mm.
- Maatwerk en de daarbij horende standaard goederen kunnen niet omgewisseld worden.

Art.nr.	Omschrijving	Verkoopprijs incl. BTW	Aantal
2556	SYSTEEM dubbele poort zoals op blz. 2 beschreven	1.998,00 EURO	
2018	Poortpalen-set Antraciet, 8 x 8 x 255 cm	199,00 EURO	
2019	Poortpalen-set Zilver, 8 x 8 x 255 cm	199,00 EURO	
2624	Poortpalen-set VOOR SPECIALE HOOGTE ▼ <input type="radio"/> Antraciet <input type="radio"/> Zilver	298,00 EURO	
4229	Deurklinkset Klink/Klink, Inox look	75,90 EURO	
1251	Deurklinkset Klink/Knop, Inox look	75,90 EURO	
2550	Profiel-dubbelcilinder 60 mm - 30/30 mm	17,90 EURO	

Ja, ik heb de leveringsvoorwaarden gelezen en bevestig hiermee bindend de bestelling.

 Datum

 Stempel verdelers / Handtekening besteller

Specificaties SYSTEEM METAAL dubbele poort, Art. 2556

Profielen

ALU Antraciet

ROMBUS Antraciet

ALU Zilver

ROMBUS Zilver

ALU: Aluminium
hoogte 15 cm
Beide zijden effen



ROMBUS ♦: metaal
hoogte 15 cm
Beide zijden effen

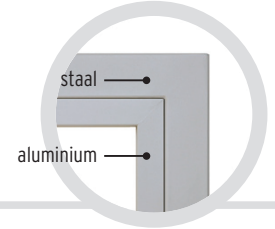


Kader

Antraciet

Zilver

Het poortkader bestaat uit een warmverzinkt en poedergelakt stalen kader en een geanodiseerd aluminium kader, poedergelakt. Door de materiaalcombinaties kunnen lichte kleurverschillen voorkomen.



Breedte draivleugel A

Breedte standvleugel B

Ware breedte

Hoogte (tot 180 cm)

cm + cm + 40 mm = cm

cm

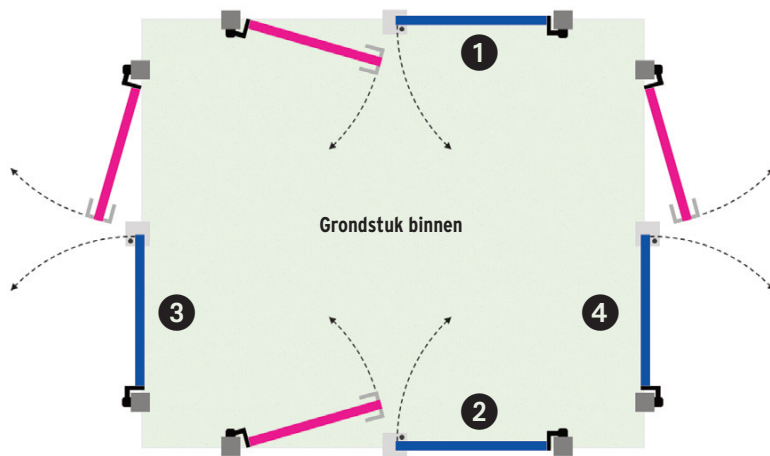
Breedte 60 tot 180 cm.
Met voorgemonteerd slot en ophefbescherming.

Breedte 60 tot 180 cm.
Met oploopstut en bodemgrendel.

Ware breedte (breedte tussen de palen)
= A + B + 40 mm

▼ Voor hoogtes onder 180 cm is Art. 2624 poortpalen-set voor speciale hoogte nodig!

Oriëntatie




In welke richting moet de poort openen?
Langs welke zijde moet de draivleugel A zijn?

Info: De dubbele poort opent steeds langs de scharnierzijde. Scharnieren = poortophanging. Positie van de draivleugel steeds gezien van langs de scharnierzijde.


- Aanvinken
- 1 Poort opent naar binnen; draivleugel A links
 - 2 Poort opent naar binnen; draivleugel A rechts
 - 3 Poort opent naar buiten; draivleugel A links
 - 4 Poort opent naar buiten; draivleugel A rechts

♦ Enkel voor SYSTEEM ROMBUS: Welke profielzijde zal van binnen zichtbaar zijn?

Profiel-optiek



Zijde A langs scharnierkant



Zijde B langs scharnierkant