

---

 Afzender / Verdelers - Firma stempel

---

 Naam eindklant

---

 Naam medewerker bij besteller / verdeler

---

 Besteldatum van eindklant bij verdeler

## Bindende bestelling bij Brüggmann TraumGarten GmbH

Na ontvangst van uw bestelling krijgt u een orderbevestiging.

### Graag uw aandacht:

- Alle SQUADRA poorten op maat worden vervaardigd met een stabiel stalen buitenkader en een binnenliggend kader uit U-montageprofielen. De diagonale schoor valt weg.
- De maximale hoogte van de poortvleugel bedraagt 180 cm.
- De minimum breedte bedraagt 60 cm, de maximum breedte 180 cm.
- Levertermijn 5 tot 8 weken na technisch nazicht en goedkeuring door de klant.
- Product-technisch veroorzaakte maattoleranties van +/- 2 mm zijn mogelijk.
- Afmetingen kunnen per 0,5 cm afstand geproduceerd worden.
- Inclusief inbouwslot, beslagset, bodemgrendel, ophefbescherming en oploopstut.
- Ware breedte (breedte tussen palen) = draaivleugel A + standvleugel B + 40 mm.
- Maatwerk en de daarbij horende standaard goederen kunnen niet omgewisseld worden.

Art.nr.	Omschrijving	Verkoopprijs incl. BTW	Aantal
2562	SQUADRA dubbele poort zoals op blz. 2 beschreven	1.998,00 EURO	
2018	Poortpalen-set Antraciet, 8 x 8 x 255 cm	199,00 EURO	
2019	Poortpalen-set Zilver, 8 x 8 x 255 cm	199,00 EURO	
2624	Poortpalen-set VOOR SPECIALE HOOGTE ▼ <input type="radio"/> Antraciet <input type="radio"/> Zilver	298,00 EURO	
4229	Deurklinkset Klink/Klink, Inox look	75,90 EURO	
1251	Deurklinkset Klink/Knop, Inox look	75,90 EURO	
2550	Profiel-dubbelcilinder 60 mm - 30/30 mm	17,90 EURO	

Ja, ik heb de leveringsvoorwaarden gelezen en bevestig hiermee bindend de bestelling.

---

 Datum

---

 Stempel verdeler / Handtekening besteller

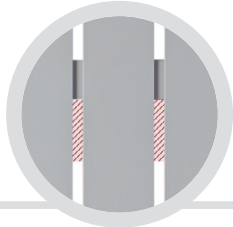
# Specificaties SQUADRA ALU dubbele poort, Art. 2562

## Profielen

Antraciet

Lichtgrijs

De verdeling van de profielen is afhankelijk van de poortvleugelbreedte. Afstanden tussen de profielen kunnen afwijken van die tussen de schermelementen.

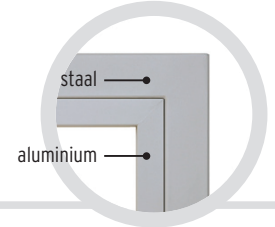


## Kader

Antraciet

Zilver

Het poortkader bestaat uit een warmverzinkt en poedergelakt stalen kader en een geanodiseerd aluminium kader, poedergelakt. Door de materiaalcombinaties kunnen lichte kleurverschillen voorkomen.



### Breedte draivleugel A

### Breedte standvleugel B

### Ware breedte

### Hoogte (tot 180 cm)



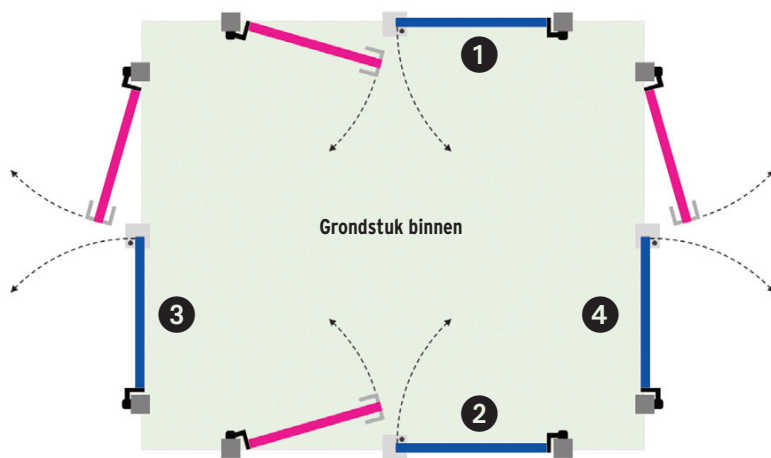
Breedte 60 tot 180 cm. Met voorgemonteerd slot en ophefbescherming.

Breedte 60 tot 180 cm. Met oploopstut en bodemgrendel.

Ware breedte (breedte tussen de palen) = A + B + 40 mm

▼ Voor hoogtes onder 180 cm is Art. 2624 poortpalen-set voor speciale hoogte nodig!

## Oriëntatie




In welke richting moet de poort openen? Langs welke zijde moet de draivleugel A zijn?

**Info:** De dubbele poort opent steeds langs de scharnierzijde. Scharnieren = poortophanging. Positie van de draivleugel steeds gezien van langs de scharnierzijde.


- Aanvinken
- 1 Poort opent naar binnen; draivleugel A links
  - 2 Poort opent naar binnen; draivleugel A rechts
  - 3 Poort opent naar buiten; draivleugel A links
  - 4 Poort opent naar buiten; draivleugel A rechts

### Welke zijde zal van de scharnierkant zichtbaar zijn? Rugzijde of voorzijde?

Rugzijde langs scharnierkant



Voorzijde langs scharnierkant



## Notities