

## Productie op maat voor SYSTEEM WPC enkele poort, Art. 2499

---

 Afzender / Verdelers - Firma stempel

---

 Naam eindklant

---

 Naam medewerker bij besteller / verdelers

---

 Besteldatum van eindklant bij verdelers
**Bindende bestelling bij Brüggmann TraumGarten GmbH**

Na ontvangst van uw bestelling krijgt u een orderbevestiging.

**Graag uw aandacht:**

- Alle SYSTEEM poorten op maat worden vervaardigd met een stabiel stalen buitenkader en een binnenliggend kader uit U-montageprofielen. De diagonale schoor valt weg.
- De maximale hoogte van de poortvleugel bedraagt 180 cm.
- De minimum breedte bedraagt 60 cm, de maximum breedte 180 cm.
- Levertermijn 5 tot 8 weken na technisch nazicht en goedkeuring door de klant.
- Product-technisch veroorzaakte maattoleranties van +/- 2 mm zijn mogelijk.
- Afmetingen kunnen per 0,5 cm afstand geproduceerd worden.
- Inclusief inbouwslot en beslagset.
- Openingsbreedte (breedte tussen de palen) = poortbreedte + 26 mm.
- Maatwerk en de daarbij horende standaard goederen kunnen niet omgewisseld worden.

Art.nr.	Omschrijving	Verkoopprijs incl. BTW	Aantal
2499	SYSTEEM WPC enkele poort zoals op blz. 2 beschreven	999,00 EURO	
2059	Poortpalen-set Antraciet, 8 x 8 x 255 cm	199,00 EURO	
2099	Poortpalen-set Zilver, 8 x 8 x 255 cm	199,00 EURO	
2623	Poortpalen-set VOOR SPECIALE HOOGTE ▼ <input type="radio"/> Antraciet <input type="radio"/> Zilver	298,00 EURO	
4229	Deurklinkset Klink/Klink, Inox look	75,90 EURO	
1251	Deurklinkset Klink/Knop, Inox look	75,90 EURO	
2550	Profiel-dubbelslinder 60 mm - 30/30 mm	17,90 EURO	

**U-montageprofielen niet vergeten!** Voor het aansluiten van de SYSTEEM schermen aan de poortpalen hebt u de U-montageprofielen nodig, die wij in beide kleuren antraciet en zilver en in drie lengtes : 105, 192 en 238 cm beschikbaar hebben.

Ja, ik heb de leveringsvoorwaarden gelezen en bevestig hiermee bindend de bestelling.

---

 Datum

---

 Stempel verdelers / Handtekening besteller

# Specificaties SYSTEEM WPC enkele poort, Art. 2499

## Profielen

**WPC CLASSIC** ♦  
15 cm, effen/gegroefd

- Antraciet
- Grijs
- Amandel
- Zand

**WPC XL**  
30 cm, beide zijden effen

- XL Antraciet
- XL Grijs

**WPC PLATINUM**  
15 cm, beide zijden effen

- PLATINUM Grijs
- PLATINUM Bruin

**WPC PLATINUM XL**  
30 cm, beide zijden effen

- PLATINUM XL Grijs
- PLATINUM XL Bruin

## Kader

- Antraciet
- Zilver

Het poortkader bestaat uit een warmverzinkt en poedergelakt stalen kader en een geanodiseerd aluminium kader, poedergelakt. Door de materiaalcombinaties kunnen lichte kleurverschillen voorkomen.

## Poortbreedte

## Openingsbreedte

## Hoogte (tot 180 cm)

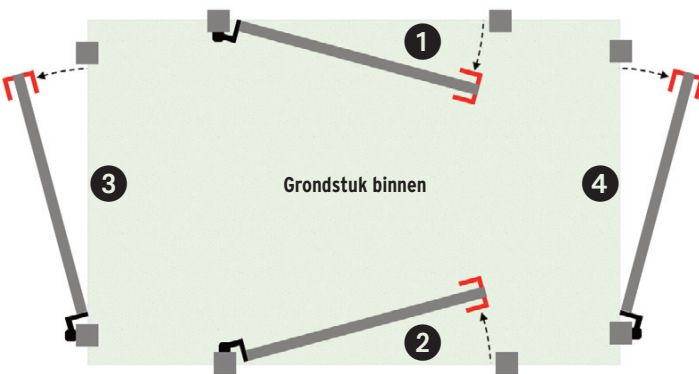
cm + 26 mm =  cm

cm

Breedte 60 tot 180 cm. Openingsbreedte (breedte tussen de palen) = poortbreedte + 26 mm

▼ Voor hoogtes onder 180 cm is Art. 2623 poortpalen-set voor speciale hoogte nodig!

## Oriëntatie



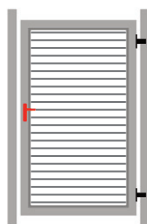
In welke richting moet de poort openen?  
Aan welke kant is de poort opgehangen?

**Info:** De poort opent steeds langs de scharnierzijde.  
Scharnieren = poortophanging.  
Alle SYSTEEM poorten zijn DIN rechts en DIN links toepasbaar.

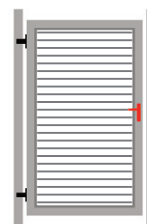
- ❶ Poort DIN links gemonteerd, opent naar binnen
- ❷ Poort DIN rechts gemonteerd, opent naar binnen
- ❸ Poort DIN rechts gemonteerd, opent naar buiten
- ❹ Poort DIN links gemonteerd, opent naar buiten

♦ Enkel voor tweezijdige **WPC CLASSIC profielen**: Welke profielzijde zal vanaf de scharnierzijde zichtbaar zijn?

**Gegroefde zijde langs scharnierzijde**

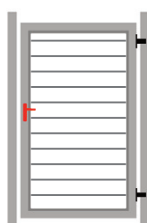


Met rechtse aanslag gemonteerd  
Opent naar scharnierzijde

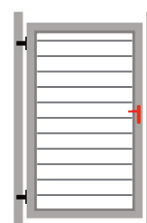


Met linkse aanslag gemonteerd  
Opent naar scharnierzijde

**Effen zijde langs scharnierzijde**



Met rechtse aanslag gemonteerd  
Opent naar scharnierzijde



Met linkse aanslag gemonteerd  
Opent naar scharnierzijde