
 Afzender / Verdelers - Firma stempel

 Naam eindklant

 Naam medewerker bij besteller / verdelers

 Besteldatum van eindklant bij verdelers

Bindende bestelling bij Brüggmann TraumGarten GmbH

Na ontvangst van uw bestelling krijgt u een orderbevestiging.

Graag uw aandacht:

- De maximale hoogte van de poortvleugel bedraagt 180 cm.
- De minimum breedte bedraagt 60 cm, de maximum breedte 180 cm.
- Levertermijn 5 tot 8 weken na technisch nazicht en goedkeuring door de klant.
- Product-technisch veroorzaakte maattoleranties van +/- 2 mm zijn mogelijk.
- Afmetingen kunnen per 0,5 cm afstand geproduceerd worden.
- Inclusief alu-opzetlijst, inbouwslot en beslagset.
- Openingsbreedte (breedte tussen de palen) = poortbreedte + 26 mm.
- Maatwerk en de daarbij horende standaard goederen kunnen niet omgewisseld worden.

Art.nr.	Omschrijving	Verkoopprijs incl. BTW	Aantal
4361	JUMBO WPC enkele poort zoals op blz. 2 beschreven	999,00 EURO	
2059	Poortpalen-set Antraciet, 8 x 8 x 255 cm	199,00 EURO	
2099	Poortpalen-set Zilver, 8 x 8 x 255 cm	199,00 EURO	
0716	Poortpalen-set Bruin, 8 x 8 x 255 cm	199,00 EURO	
2623	Poortpalen-set VOOR SPECIALE HOOGTE ▼ <input type="radio"/> Antraciet <input type="radio"/> Zilver <input type="radio"/> Bruin	298,00 EURO	
4229	Deurklinkset Klink/Klink, Inox look	75,90 EURO	
1251	Deurklinkset Klink/Knop, Inox look	75,90 EURO	
2551	Profiel-dubbelcilinder 70 mm - 35/35 mm	17,90 EURO	
1398	MS polymeerlijm 310 ml	12,95 EURO	

Ja, ik heb de leveringsvoorwaarden gelezen en bevestig hiermee bindend de bestelling.

 Datum

 Stempel verdelers / Handtekening besteller


AB:

Specificaties JUMBO WPC enkele poort, Art. 4361

Profielen

- Antraciet
- Grijs
- Bruin
- Antraciet-Alu Met dwarsregels in aluminium.
- Zand-Alu

De verdeling van de profielen is afhankelijk van de poortvleugelbreedte. Afstanden tussen de profielen kunnen afwijken van die tussen de schermelementen.




Kader

- Antraciet
- Zilvergrijs
- Bruin
- Grijs*

* aanbevolen voor alu dwarsregels

binnenliggende stalen kader



Poortbreedte

Openingsbreedte

Hoogte (tot 180 cm)

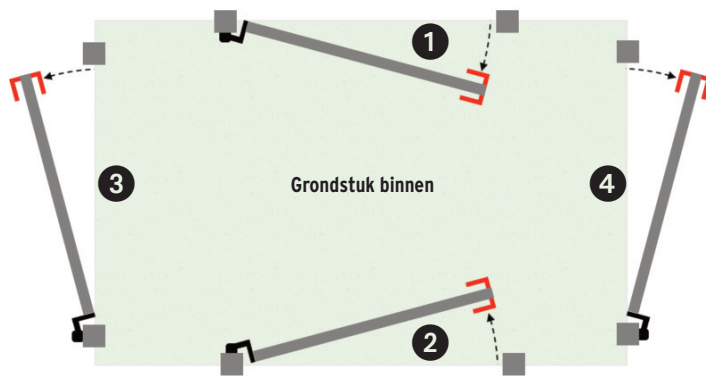
cm + 26 mm = cm

cm

Breedte 60 tot 180 cm. Openingsbreedte (breedte tussen de palen) = poortbreedte + 26 mm

▼ Voor hoogtes onder 180 cm is Art. 2623 poortpalen-set voor speciale hoogte nodig!

Oriëntatie



In welke richting moet de poort openen?
Aan welke kant is de poort opgehangen?

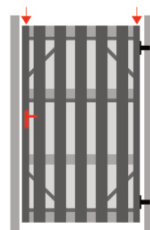
Info: De poort opent steeds langs de scharnierzijde. Scharnieren = poortophanging. Alle poorten zijn DIN rechts en DIN links toepasbaar.

- ❶ Poort DIN links gemonteerd, opent naar binnen
- ❷ Poort DIN rechts gemonteerd, opent naar binnen
- ❸ Poort DIN rechts gemonteerd, opent naar buiten
- ❹ Poort DIN links gemonteerd, opent naar buiten

Welke zijde zal van binnenin zichtbaar zijn? Rugzijde of voorzijde?

Rugzijde binnen


Halve profielen langs scharnierzijde



Halve profielen langs scharnierzijde

Met rechtse aanslag gemonteerd

Opent naar binnen



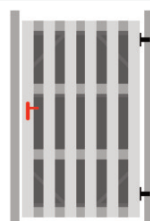
Halve profielen langs scharnierzijde

Met linkse aanslag gemonteerd

Opent naar binnen

Voorzijde binnen

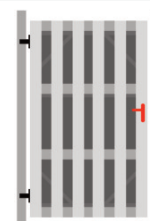
Volle profielen langs scharnierzijde



Volle profielen langs scharnierzijde

Met rechtse aanslag gemonteerd

Opent naar binnen



Volle profielen langs scharnierzijde

Met linkse aanslag gemonteerd

Opent naar binnen