



## Traumhafte Lösungen für moderne Sichtschutz- und Vorgartenzäune



# Unser Angebot



## Pflegeleichte Serie SYSTEM Der Zaun-Baukasten

SYSTEM Einstieg .....	4	SYSTEM LICHT Lichtleisten .....	20
ALU XL .....	6	Pfostenkappen .....	21
ALU PLUS .....	8	SYSTEM FLOW .....	22
RHOMBUS .....	10	Designgitter.....	22
RHOMBUS THERMO-HOLZ .....	12	Dekorprofile .....	23
HOLZ THERMO MASSIV .....	13	KERAMIK .....	24
NEO THERMO-HOLZ .....	14	KERAMIK XL .....	26
NEO PLATINUM .....	15	BOARD .....	28
PLATINUM .....	16	BOARD XL .....	30
PLATINUM XL .....	17	GLAS .....	32
WPC CLASSIC .....	18	Pfosten BASIC .....	34
WPC XL .....	19	Klemmpfosten .....	35
		Pfostenzubehör.....	36
		SYSTEM Einzelprofile .....	38

## Pflegeleichte Tore und Doppeltore

Standardtore .....	40
Konfigurierbare Einzel-/Doppeltore..	42
Doppeltor-Sets mit elektrischem Drehtorantrieb .....	44
SYSTEM Schiebetore .....	46
Tor-Zubehör .....	48
Torpfosten-Sets.....	49





**SYSTEM BOARD**  
ab Seite 28



**SYSTEM GLAS**  
ab Seite 32

## Pflegeleichter Sichtschutz

JUMBO WPC .....	50
JUMBO WPC Alu-Design .....	51
DESIGN WPC ALU .....	52
SQUADRA .....	53
Metallpfosten und Zubehör .....	54
WEAVE .....	56
WEAVE LÜX.....	57
LONGLIFE Zaunsysteme .....	58
LONGLIFE ROMO.....	59
LONGLIFE RIVA .....	60

## Pflegeleichte Vorgartenzäune

LONGLIFE CLEO .....	64
LONGLIFE CARA XL .....	65
LONGLIFE CARA .....	65
LONGLIFE Pfosten .....	66
LONGLIFE Zubehör .....	67
SYSTEM RHOMBUS .....	68
Zäune aus SYSTEM Einzelprofilen ....	70
SQUADRA .....	71
RAJA WPC .....	72
RAJA WPC ALU XL .....	73

## Pflegeleichte Pflanzkästen

Pflanzkästen aus Thermoholz.....	80
Pflanzkästen aus Aluminium .....	80
Pflanzkästen aus WPC .....	80



Bitte beachten Sie zwingend unsere detaillierten Materialinformationen und Pflegetipps ab Seite 74.



**Sichtschutz JUMBO WPC**  
Seite 50



**LONGLIFE CARA XL**  
Seite 65

# SYSTEM

## Der pflegeleichte Zaunbaukasten

### Vorteile:


- moderne, wetterfeste, streichfreie Materialien
- frei kombinierbare Zäune, Gitter und Tore
- ohne Elementhalter montierbar
- stabile Pfosten aus Aluminium
- Zäune z. T. auf Wunschmaß kürzbar
- Tore, Doppeltore z. T. auf Maß

SYSTEM ALU XL mit Dekorprofilen  
Trigon in 30 cm Höhe am  
Klemmpfosten. Farbton: Weiß


## ZÄUNE, GITTER UND TORE ZUM KOMBINIEREN.




Zäune aus Aluminium, ab Seite 6



Zäune aus Thermoholz, ab Seite 12



Zäune aus WPC ab Seite 15



Zäune aus Keramik ab

# Individuell in Abmessung und Design

Der SYSTEM Zaunbaukasten löst alle Breiten- und Höhenprobleme bei der Garteneinfriedung und Terrassenabgrenzung, denn Höhe und Breite der Zaunfelder sind variabel. Passen Sie durch bauseitiges ablängen oder Variabilität in der Höhengestaltung Ihre Steckzaunprofile individuell an, oder bestellen Sie das passende Maßelement. Darüber hinaus bieten Dekorprofile und Designgitter ein hohes Maß an individueller Gestaltung. Der Vorteil: Alle Zaunfelder lassen sich zu attraktiven Anlagen kombinieren.

## Bauseitiges Ablängen möglich

Die Steckzäune WPC, ALU, RHOMBUS und THERMO-HOLZ sind individuell kürzbar: Die Höhe variieren Sie durch die Anzahl der Profile, die Breite durch Kappen der Profile. Einzelprofile und Abschlussleisten sind auch separat erhältlich.



## Attraktive Dekorprofile

Auf Wunsch ersetzen Sie einzelne Steckzaunprofile der Serien WPC, ALU, RHOMBUS oder THERMO-HOLZ MASSIV durch Dekorprofile (Seite 23).


## SYSTEM LICHT

Die LED-Pfostenkappen und die Lichtleisten sind Gestaltungselemente für Pfosten und SYSTEM Steckzäune (Seite 20/21).



## Leichte Montage: Stecksystem

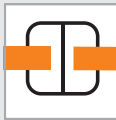
Die Profile der Steckzäune WPC, ALU, RHOMBUS und THERMO-HOLZ werden in den Steckpfosten BASIC ineinander eingesteckt.



## Stabile Pfosten aus Aluminium

### Pfosten BASIC

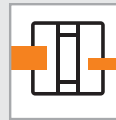
Basispfosten für die Montage von SYSTEM Steckzäunen. Die Profile bzw. die Elemente werden in den Pfosten gesteckt.



Pfosten BASIC  
Seite 34

### Klemmpfosten

Universalpfosten für die Montage von SYSTEM Zaunfeldern. Die Profile bzw. die Elemente werden im Pfosten eingeklemmt. Bestellen Sie bei Bedarf die Edelstahlummantelung in Ihrer Wunsch RAL-Farbe direkt mit.



Klemmpfosten  
Seite 35



### 195 RAL FARBEN

### Sonderfarben

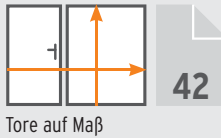
Ausgewählte Produkte, mit diesem Icon, können Sie auch in einem von 195 RAL-Wunschfarbtönen mit einem Aufpreis bestellen.

## Große Torauswahl

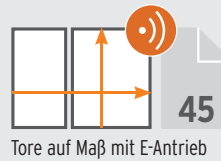
Bestellen Sie für Ihren Wunsch-Zaun das passende Tor direkt mit. Sie finden es auf den jeweils angezeigten Seiten.



Einzeltore



Tore auf Maß



Tore auf Maß mit E-Antrieb

## Gut informiert

Materialinformationen finden Sie auf den jeweils angezeigten Seiten.



## TIPP: ONLINE PLANEN!



**3D-Zaunplaner**  
**traumgarten.de**



Seite 24

Zäune aus Aluminium-Verbund (ACP) ab Seite 28

Zäune aus Sicherheitsglas ab Seite 32


Tore aus pflegeleichten Materialien ab Seite 40

# SYSTEM ALU XL Zaunfeld-Sets



SYSTEM ALU XL im Farbton Lärche (Natueroptik) kombiniert mit SYSTEM KERAMIK Darknight. Klemmpfosten in Anthrazit, Seite 36.

Zaunfeld-Sets bestehend aus 6 Aluminium Einzelprofilen (30 x 2 cm) und Profil-Abschlussleisten (oben/unten) aus beschichtetem Aluminium. Wählen Sie aus sechs Farben. Profile auch einzeln erhältlich (Seite 38).



## Anthrazit

1. 178 x 184 Leisten Anthrazit 3918 **499,-**

## Silber

2. 178 x 184 Leisten Silber 3919 **499,-**

**Weiß** (Grundfarbton für Sonderfarbe)

3. 178 x 184 Leisten Weiß 3920 **499,-**

## Lärche (Natueroptik)

4. 178 x 184 Leisten Lärche<sup>1</sup> 3921 **549,-**

## Bambus (Natueroptik)

5. 178 x 184 Leisten Bambus<sup>1</sup> 3923 **549,-**

## Vintage Oak (Natueroptik)

6. 178 x 184 Leisten Vintage Oak<sup>1</sup> 3922 **549,-**

<sup>1</sup> Grundfarbton, einfarbig!



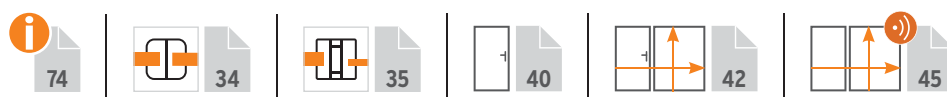
- ausgeschäumte und beschichtete Alu-Profile
- hohe Stabilität bei niedrigem Gewicht
- 3D-Zaunplaner: [traumgarten.de](http://traumgarten.de)



Farbton Silber mit GLAS Texta (Seite 32).



ALU XL im Farbton Bambus (Natueroptik) mit Gitter FLOW (Seite 21) und Dekorprofilen Puls (Seite 23).





Weitere Informationen auf [traumgarten.de](http://traumgarten.de)



Designgitter  
Seite 22

SYSTEM ALU XL im Farbton Vintage Oak mit Designgittern Puls, Klemmpfosten mit eleganter Edelstahl-Ummantelung, optional.

## Designelemente

Dekorprofile und Designgitter in unterschiedlichen Materialien und Designs bieten kreative Möglichkeiten um Ihre Zaunanlage individuell zu gestalten. Bitte beachten: Wählen Sie die Dekorprofile in 30 cm Höhe.



Dekorprofile  
Seite 23

ALU XL Zaunfeld-Sets in Weiß mit Dekorprofilen Trigon.



Farbton Anthrazit mit Dekorprofil Puls in 30 cm Höhe.

## Tore

Zu den Serien ALU XL und ALU PLUS erhalten Sie auch Standardtore und Tore auf Maß - auch mit E-Antrieb.



SYSTEM ALU XL Standardtor im Farbton Vintage Oak, Seite 40.



Doppeltore auf Maß mit  
E-Antrieb, Seite 45.

SYSTEM ALU XL Doppeltor-Set im Farbton Anthrazit mit elektrischem Drehtorantrieb. Torpfosten-Sets in Anthrazit, Seite 49.

# SYSTEM ALU PLUS Zaunfeld-Sets



- ausgeschäumte und beschichtete Alu-Profile
- hohe Stabilität bei niedrigem Gewicht
- 3D-Zaunplaner: [traumgarten.de](http://traumgarten.de)



SYSTEM ALU PLUS in Anthrazit mit silberfarbenen Klemmpfosten, Seite 36.

Zaunfeld-Sets bestehend aus 12 Aluminium Einzelprofilen (15 x 2 cm) und Profil-Abschlussleisten (oben/unten) aus beschichtetem Aluminium. Wählen Sie aus sechs Farben und zwei Breiten. Profile auch einzeln erhältlich (Seite 38).

## Breite 178 cm



### Lärche (Naturoptik)

1. 178 x 184 Leisten Lärche<sup>1</sup> 3903 **549,-**

### Bambus (Naturoptik)

2. 178 x 184 Leisten Bambus<sup>1</sup> 3905 **549,-**

### Vintage Oak (Naturoptik)

3. 178 x 184 Leisten Vintage Oak<sup>1</sup> 3904 **549,-**

### Weiß (Grundfarbton für Sonderfarbe)

4. 178 x 184 Leisten Weiß 3902 **529,-**

### Silber

5. 178 x 184 Leisten Silber 3901 **529,-**

### Anthrazit

6. 178 x 184 Leisten Anthrazit 3900 **529,-**


### Anthrazit

7. 91 x 184/94 Leisten Anthrazit 3976 **339,-**

### Silber

8. 91 x 184/94 Leisten Silber 3977 **339,-**

## Breite 238 cm



### Lärche (Naturoptik)

1. 238 x 184 Leisten Lärche<sup>1</sup> 3851 **699,-**

### Bambus (Naturoptik)

2. 238 x 184 Leisten Bambus<sup>1</sup> 3853 **699,-**

### Vintage Oak (Naturoptik)

3. 238 x 184 Leisten Vintage Oak<sup>1</sup> 3852 **699,-**

### Weiß (Grundfarbton für Sonderfarbe)


4. 238 x 184 Leisten Weiß 3850 **649,-**

### Silber

5. 238 x 184 Leisten Silber 3849 **649,-**

### Anthrazit

6. 238 x 184 Leisten Anthrazit 3848 **649,-**



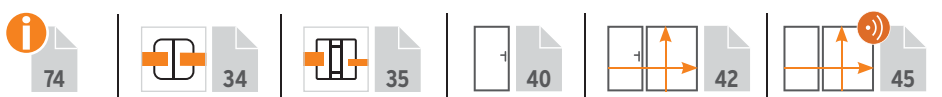
### Dekorprofile für Breite 238 cm, Höhe: 15 cm

7. Dekor-Matt Kunstglas, weiß 3779 **79,90**

8. Trigon Anthrazit 3775 **79,90**

Montage der 238 cm breiten Sets nur mit Pfosten BASIC zum Einbetonieren in Windlastzone 1 und 2. Bitte berücksichtigen Sie weitergehende Informationen in der Montageanleitung.

<sup>1</sup> Grundfarbton, einfarbig!







Weitere Informationen auf [traumgarten.de](http://traumgarten.de)



SYSTEM ALU PLUS im Farbton Bambus kombiniert mit Dekorprofilen (Höhe 30 cm) und Designgittern Trigon im Farbton Anthrazit, Klemmpfosten ebenfalls in Anthrazit.

## Designelemente

Dekorprofile und Designgitter in unterschiedlichen Materialien und Designs bieten kreative Möglichkeiten um Ihre Zaunanlage individuell zu gestalten. Dekorprofile in 15 und 30 cm Höhe.



Dekorprofile Seite 23



Designgitter Seite 22



Farbton Bambus mit Designgitter Linea aus Edelstahl.

SYSTEM ALU PLUS in Weiß kombiniert mit weißen Dekorprofilen Trigon in 15 cm Höhe.



**TIPP** Senkrechter Einbau von SYSTEM Profilen an den SYSTEM Pfosten, Seite 14.

SYSTEM ALU PLUS im Farbton Anthrazit mit SYSTEM Senkrecht-Adapter kombiniert mit SYSTEM GLAS Matt Elementen. Klemmpfosten mit optionaler Edelstahl-Ummantelung.



SYSTEM ALU PLUS im Farbton Lärche (Naturoptik) mit SYSTEM GLAS Element im Design Alpha. Tore ab Seite 40.

# SYSTEM RHOMBUS Zaunfeld-Sets



SYSTEM RHOMBUS im Farbton Lärche kombiniert mit GLAS Matt. Klemmpfosten im Farbton Anthrazit.

Zaunfeld-Sets bestehend aus 30 Einzelprofilen inkl. Profilträgern. Die beschichteten und zusätzlich ausgeschäumten Aluminiumprofile weisen im Vergleich zu Echtholzprofilen eine höhere Stabilität auf und können sich kaum verziehen. SYSTEM RHOMBUS erlaubt eine leichte Einsicht, bietet dennoch ausreichenden Sichtschutz. RHOMBUS ist in Höhe/Breite variabel. Die Höhe variieren Sie durch die Profilanzahl, die Breite durch bauseitiges Ablängen. Profile: 60 x 20 mm, Stärke: 0,5 mm. Profile auch einzeln erhältlich (Seite 38).



RHOMBUS Einzeltor im Farbton Silber, Seite 40, mit SYSTEM KERAMIK Darknight.

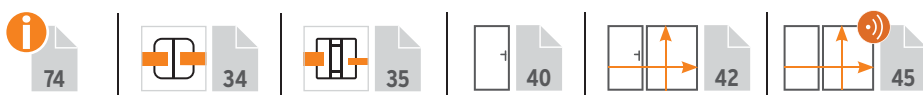
1		2		3		4		5		6		7		8		9		10		11		12	
Weiß (Grundfarbton für Sonderfarbe)				Silber				Anthrazit				Vintage Oak (Naturoptik)				Bambus (Naturoptik)				Lärche (Naturoptik)			
1.	60 x 180	2952	<b>129,-</b>	3.	60 x 180	2646	<b>129,-</b>	5.	60 x 180	2648	<b>129,-</b>	7.	60 x 180	2956	<b>139,-</b>	9.	60 x 180	2938	<b>139,-</b>	11.	60 x 180	2947	<b>139,-</b>
2.	180 x 180	2951	<b>349,-</b>	4.	180 x 180	2645	<b>349,-</b>	6.	180 x 180	2647	<b>349,-</b>	8.	180 x 180	2955	<b>399,-</b>	10.	180 x 180	2937	<b>399,-</b>	12.	180 x 180	2946	<b>399,-</b>



Von der Serie RHOMBUS erhalten Sie auch Einzeltore sowie Tore auf Maß. Doppeltore und Schiebetore auf Maß auf Wunsch auch mit Elektro-Antrieb. Tore ab Seite 40.



SYSTEM RHOMBUS und Dekorprofil Trigon im Farbton Weiß kombiniert mit SYSTEM BOARD KERAMIK im Design Dark Marble.





Weitere  
Informationen auf  
[traumgarten.de](http://traumgarten.de)



SYSTEM RHOMBUS in Vintage Oak kombiniert mit Designgitter Linea, Seite 22.



Farbton Bambus kombiniert mit GLAS Matt, Seite 33.



RHOMBUS im Farbton Silber kombiniert mit SYSTEM GLAS im Design Alpha, Seite 32.



**TIPP: SYSTEM Lichtleiste RHOMBUS NEU**

Dekoratives Ambiente-Licht für  
RHOMBUS Zaunfelder, Seite 20.

# SYSTEM RHOMBUS THERMO-HOLZ Zaunfeld-Sets



Weitere Informationen auf [traumgarten.de](http://traumgarten.de)

**NEU**



SYSTEM RHOMBUS THERMO-HOLZ kombiniert mit SYSTEM Designgitter Puls aus Edelstahl.

Zaunfeld-Sets bestehend aus 16 Einzelprofilen in Rhombus-Form. Anschluss-Set (1) mit Profil-Abschlussleisten (oben) aus Aluminium im Farbton Anthrazit. Profile auch einzeln erhältlich (Seite 39).



1	2	3		
1. 91 x 184/94			3807	<b>185,-</b>
2. 91 x 184			3806	<b>179,-</b>
3. 178 x 184			3805	<b>279,-</b>



SYSTEM RHOMBUS THERMO-HOLZ nach Bewitterung. Informationen zu den Materialeigenschaften finden Sie auf Seite 79.

**Bitte beachten:** UV-Strahlung führt auch bei Thermoholz zu einem schnellen und natürlichen Vergrauungsprozess. Wenn Sie sich gegen diese silbergraue „Patina“ entscheiden, sollten Sie idealerweise vor der Montage die Oberflächen mit einem braunpigmentierten und geeigneten Holzschutz-Öl behandeln, um so den Grundcharakter des Zaunelements zu erhalten.

Z. B. WOCA Exterior Wood Oil, Farbton Teak, 2,5 l, Art.-Nr. 0287 **63,90 €**/Stück



Bitte beachten Sie, bei Kombinationen mit anderen SYSTEM Steckzäunen, den unterschiedlichen Faserverlauf



# SYSTEM THERMO-HOLZ MASSIV Zaunfeld-Sets



Weitere Informationen auf [traumgarten.de](http://traumgarten.de)

Zu SYSTEM HOLZ THERMO MASSIV passen die SYSTEM Dekorprofile (**nur in 15 cm Höhe**), Seite 23. Befestigung mit SYSTEM Pfosten BASIC oder Klemmpfosten, Seiten 34/35.

Zaunfeld-Sets bestehend aus 13 Einzelprofilen und Profil-Abschlussleisten (oben/unten) aus Aluminium in Anthrazit. Profile auch einzeln erhältlich (Seite 39).



1.	91 x 184/94	3781	<b>175,-</b>
2.	90 x 184	3786	<b>169,-</b>
3.	178 x 184	3780	<b>249,-</b>

Abb. rechts: SYSTEM THERMO-HOLZ MASSIV nach Bewitterung. Informationen zu den Materialeigenschaften finden Sie auf Seite 79.

Tipp zur Farberhaltung: WOCA Exterior Wood Oil, Seite 12.



Dazu passend:  
**Pflanzkästen aus Thermoholz**  
Seite 80

Bitte beachten Sie, bei Kombinationen mit anderen SYSTEM Steckzäunen, den unterschiedlichen Faserverlauf



# SYSTEM NEO THERMO-HOLZ Zaunfeld-Sets



Weitere Informationen auf [traumgarten.de](http://traumgarten.de)



**NEU**

Zu unseren Serien aus Thermoholz erhalten Sie neben den Standardtoren auch Tore auf Maß sowie Doppel- und Schiebetore mit oder ohne Elektroantrieb, ab Seite 45.

Zaunfeld-Sets bestehend aus 18 Einzelprofilen und Profil-Abschlussleisten (oben/unten) aus Aluminium in Anthrazit. Profile auch einzeln erhältlich (Seite 39).



1.	91 x 184/94	3802	<b>185,-</b>
2.	90 x 184	3801	<b>179,-</b>
3.	178 x 184	3800	<b>279,-</b>

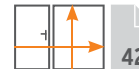
Bitte beachten: Informationen zu den Materialeigenschaften finden Sie auf Seite 79.

Tipp zur Farberhaltung: WOCA Exterior Wood Oil, Seite 12.



Attraktive Designgitter zum Kombinieren, Seite 22.

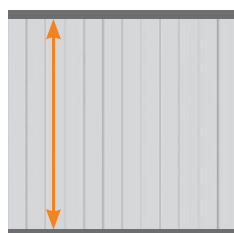
Bitte beachten Sie, bei Kombinationen mit anderen SYSTEM Steckzäunen, den unterschiedlichen Faserverlauf



## Senkrechter Einbau von SYSTEM Profilen an den SYSTEM Pfosten.

**TIPP**

Sie benötigen dazu einen SYSTEM Senkrecht-Adapter bestehend aus 2 Profilen, jeweils für oben und unten sowie 4 T-Verbindern für die Verbindung von Adapterleiste mit dem Pfosten.



### SYSTEM Senkrecht-Adapter 2er-Set

Material: Aluminium, pulverbeschichtet in Anthrazit oder Silber  
 Profile: 4 x 60 mm,  
 Breite: 176 cm

Anthrazit	2775	<b>64,90</b>
Silber	2774	<b>64,90</b>
Weiß	2836	<b>64,90</b>

Bitte beachten: Diese Montageversion ist am SYSTEM Eckpfosten BASIC nicht möglich.



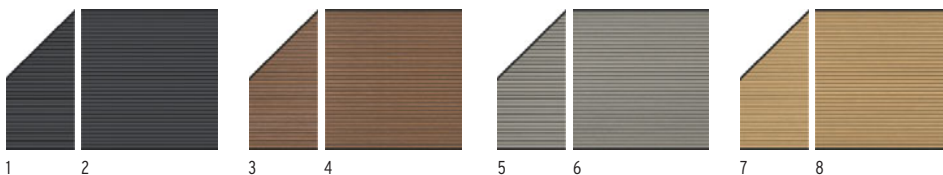


### PLATINUM Profile mit Schutzmantel:

Die Profile sind durch eine zusätzliche Ummantelung fleckenresistenter und wasserabweisender als herkömmliche WPC Profile und dadurch noch pflegeleichter. Der besondere Querschnitt der NEO PLATINUM Profile begünstigt eine natürliche Reinigung etwaiger Verschmutzung, bspw. durch Biofilm.

NEO Platinum im neuen Farbton Teak-Braun mit Klemmpfosten in Anthrazit.

Zaunfeld-Sets bestehend aus 12 WPC Einzelprofilen (15 x 2 cm) und Profil-Abschlussleisten (oben/ unten) aus Aluminium im Farbton Anthrazit<sup>1</sup>. Profile auch einzeln erhältlich (Seite 39).



#### Anthrazit

1.	91 x 184/94	Leisten Anthrazit	3716	<b>199,-</b>
2.	178 x 184	Leisten Anthrazit	3715	<b>299,-</b>

#### Teak-Braun

3.	91 x 184/94	Leisten Anthrazit	3721	<b>199,-</b>
4.	178 x 184	Leisten Anthrazit	3720	<b>299,-</b>

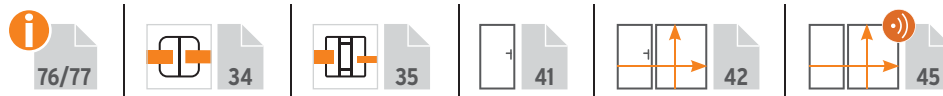
#### Taupe-Grau

5.	91 x 184/94	Leisten Anthrazit	3726	<b>199,-</b>
6.	178 x 184	Leisten Anthrazit	3725	<b>299,-</b>


#### Lärche

7.	91 x 184/94	Leisten Anthrazit	3731	<b>199,-</b>
8.	178 x 184	Leisten Anthrazit	3730	<b>299,-</b>

<sup>1</sup> Andersfarbige Leisten können separat bestellt werden (Art. 2272 + 2273 sowie 2274 + 2275), Seite 39.



Zu NEO Platinum passen Dekorprofile in 15 und 30 cm Höhe. Abb. zeigt Dekorprofil Trigon in 30 cm Höhe, Seite 23. Tore, Doppeltore und Schiebetore ab Seite 41.




NEO Platinum im Farbton Lärche mit SYSTEM GLAS Elementen im Dekor Matt.

# SYSTEM WPC PLATINUM Zaunfeld-Sets



Weitere Informationen auf [traumgarten.de](http://traumgarten.de)




WPC Platinum in Braun mit Dekorprofilen und Designgitter Linea, Klemmpfosten im Farbton Silber.

### PLATINUM Profile mit Schutzmantel:

Die Profile sind durch eine zusätzliche Ummantlung fleckenresistenter und wasserabweisender als herkömmliche WPC Profile und dadurch noch pflegeleichter.

Zaunfeld-Sets bestehend aus 12 WPC Einzelprofilen (15 x 2 cm) und Profil-Abschlussleisten (oben/unten) aus Aluminium. Profile auch einzeln erhältlich (Seite 39).



#### Anthrazit

1.	91 x 184/94	Leisten Anthrazit <sup>1</sup>	3701	<b>199,-</b>
2.	178 x 184	Leisten Anthrazit <sup>1</sup>	3700	<b>299,-</b>

#### Braun

3.	91 x 184/94	Leisten Anthrazit <sup>1</sup>	2827	<b>199,-</b>
4.	178 x 184	Leisten Anthrazit <sup>1</sup>	2614	<b>299,-</b>

#### Grau

5.	91 x 184/94	Leisten Silber <sup>1</sup>	2826	<b>199,-</b>
6.	178 x 184	Leisten Silber <sup>1</sup>	2610	<b>299,-</b>

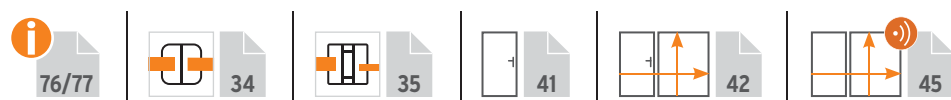
<sup>1</sup> Andersfarbige Leisten können separat bestellt werden (Art. 2272 + 2273 sowie 2274 + 2275), Seite 39.



WPC PLATINUM in Grau mit SYSTEM GLAS Element im Design Alpha, Klemmpfosten mit Edelstahl-Ummantelung (optional).



WPC Platinum im Farbton Anthrazit mit Dekorprofilen Omega und Gitter FLOW in Anthrazit, Klemmpfosten mit optionaler Edelstahl-Ummantelung, Seite 36.





# SYSTEM WPC PLATINUM XL Zaunfeld-Sets



Weitere Informationen auf [traumgarten.de](http://traumgarten.de)



WPC Platinum XL Anthrazit mit Dekorprofilen Delta aus Sicherheitsglas in 30 cm Höhe, Seite 23, Pfosten/Eck-Pfosten BASIC im Farbton Anthrazit.

### PLATINUM Profile mit Schutzmantel:

Die Profile sind durch eine zusätzliche Ummantelung fleckenresistenter und wasserabweisender als herkömmliche WPC Profile und dadurch noch pflegeleichter.

Zaunfeld-Sets bestehend aus 6 WPC Einzelprofilen (30 x 2 cm) und Profil-Abschlussleisten (oben/unten) aus Aluminium. Profile auch einzeln erhältlich (Seite 39).



#### Anthrazit

1.	91 x 184/94	Leisten Anthrazit <sup>1</sup>	3706	<b>199,-</b>
2.	178 x 184	Leisten Anthrazit <sup>1</sup>	3705	<b>299,-</b>

#### Braun

3.	91 x 184/94	Leisten Anthrazit <sup>1</sup>	2829	<b>199,-</b>
4.	178 x 184	Leisten Anthrazit <sup>1</sup>	2634	<b>299,-</b>


#### Grau

5.	91 x 184/94	Leisten Silber <sup>1</sup>	2828	<b>199,-</b>
6.	178 x 184	Leisten Silber <sup>1</sup>	2630	<b>299,-</b>

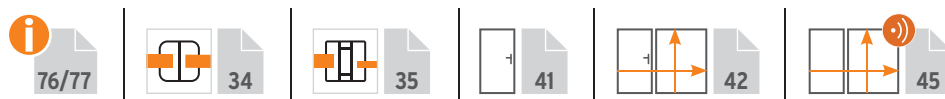

<sup>1</sup> Andersfarbige Leisten können separat bestellt werden (Art. 2272 + 2273 sowie 2274 + 2275), Seite 39.



WPC Platinum XL im Farbton Grau mit Dekorprofilen Delta aus Sicherheitsglas in 30 cm Höhe. Tore ab Seite 23.



WPC PLATINUM XL im Farbton Braun mit Klemmpfosten in Anthrazit. Tore ab Seite 41.



# SYSTEM WPC CLASSIC Zaunfeld-Sets



Weitere Informationen auf [traumgarten.de](http://traumgarten.de)



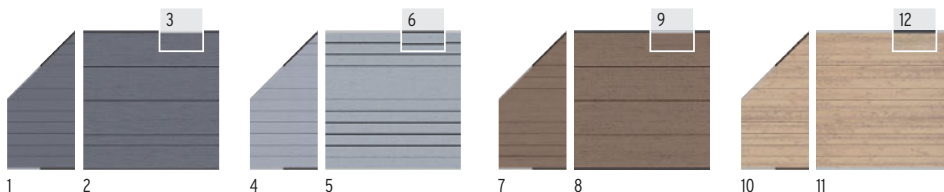
WPC CLASSIC Zaunanlage aus Zaunfeld-Sets in Grau mit Dekorprofilen Trigon in 15 cm Höhe, Seite 23. Pfosten Basic im Farbton Silber.

Zaunfeld-Sets bestehend aus 12 WPC Einzelprofilen (15 x 2 cm) und Profil-Abschlussleisten (oben/unten) aus Aluminium, pulverbeschichtet in Anthrazit oder Silber. Die Profile haben zwei unterschiedliche Sichtseiten:



Eine glatte Seite und eine Seite mit Längsnut. Durch die individuelle Anordnung ergeben sich optisch reizvolle Varianten.

Die Anschluss-Sets (1, 4, 7, 10) werden mit Abschlussleisten in den Farben Anthrazit und Silber geliefert und sind für den Verbau mit unterschiedlichen Sichtseiten vorbereitet. Die Anschluss-Sets sind für den linken und rechten Anschluss einsetzbar. Profile auch einzeln erhältlich (Seite 39).



## Anthrazit

1.	91 x 184/94	Leisten Anthr./Silber	2820	<b>175,-</b>
2.	178 x 184	Leisten Anthrazit	2143	<b>249,-</b>
3.	178 x 184	Leisten Silber	2233	<b>249,-</b>

## Grau

4.	91 x 184/94	Leisten Anthr./Silber	2821	<b>175,-</b>
5.	178 x 184	Leisten Silber	2577	<b>249,-</b>
6.	178 x 184	Leisten Anthrazit	2576	<b>249,-</b>

## Mandel

7.	91 x 184/94	Leisten Anthr./Silber	2822	<b>175,-</b>
8.	178 x 184	Leisten Anthrazit	2142	<b>249,-</b>
9.	178 x 184	Leisten Silber	2232	<b>249,-</b>

## Sand

10.	91 x 184/94	Leisten Anthr./Silber	2823	<b>175,-</b>
11.	178 x 184	Leisten Silber	2234	<b>249,-</b>
12.	178 x 184	Leisten Anthrazit	2175	<b>249,-</b>



WPC CLASSIC Anthrazit mit LED-Lichtleiste und GLAS Alpha.



WPC CLASSIC Sand kombiniert mit System Glas Beta, Klemmpfosten im Farbton Silber.



# SYSTEM WPC XL Zaunfeld-Sets





Weitere Informationen auf [traumgarten.de](http://traumgarten.de)



WPC XL im Farbton Sand mit Dekorprofilen Gamma in 30 cm Höhe (Seite 23), Pfosten BASIC in Anthrazit.

Zaunfeld-Sets bestehend aus 6 WPC Einzelprofilen (30 x 2 cm, beidseitig glatt) und Profil-Abschlussleisten (oben/unten) aus Aluminium. Profile auch einzeln erhältlich (Seite 39).



WPC XL im neuen Farbton Mandel.

1 2

3 4

5 6

7 8

## Anthrazit

1.	91 x 184/94	Leisten Anthrazit <sup>1</sup>	2824	<b>175,-</b>
2.	178 x 184	Leisten Anthrazit <sup>1</sup>	2594	<b>249,-</b>

## Grau

3.	91 x 184/94	Leisten Silber <sup>1</sup>	2825	<b>175,-</b>
4.	178 x 184	Leisten Silber <sup>1</sup>	2590	<b>249,-</b>

## Mandel

5.	91 x 184/94	Leisten Anthrazit <sup>1</sup>	3746	<b>175,-</b>
6.	178 x 184	Leisten Anthrazit <sup>1</sup>	3745	<b>249,-</b>

## Sand

7.	91 x 184/94	Leisten Anthrazit <sup>1</sup>	3741	<b>175,-</b>
8.	178 x 184	Leisten Anthrazit <sup>1</sup>	3740	<b>249,-</b>

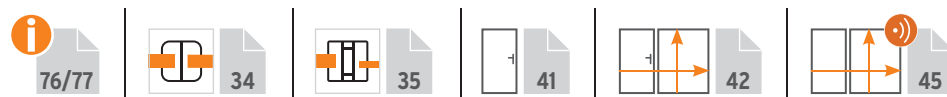
<sup>1</sup> Andersfarbige Leisten können separat bestellt werden (Art. 2272 + 2273 sowie 2274 + 2275), Seite 39.



WPC XL im Farbton Anthrazit mit Dekorprofilen Trigon. Pfosten BASIC im Farbton Silber.



WPC XL im Farbton Grau mit Dekorprofilen Quattro, Pfosten und Torpfosten im Farbton Anthrazit.



# SYSTEM LICHT Lichtleisten

## Lichtleiste RHOMBUS

**NEU**

Die LED-Lichtleiste ist ein Gestaltungselement für SYSTEM Rhombus-Zaunanlagen. Sie wird anstelle eines Rhombus-Profiles ohne Licht eingesetzt.

Im Lieferumfang enthalten sind ein Anschlusskabel 20 cm und ein Verbindungskabel 200 cm lang mit Connector. Über den Connector wird die Lichtleiste an das Basiskabel angeschlossen.

### Technische Daten:

Rhombusprofil mit integriertem Licht-Strip,  
Farbtemperatur: Warmton, 3.000 Kelvin  
Nennspannung: 24V DC, Nennleistung 8,64W  
Lichtstärke: 100 lm



### Lichtleiste für SYSTEM RHOMBUS

Anthrazit	3828	<b>79,90</b>
Silber	3831	<b>79,90</b>
Weiß	3833	<b>79,90</b>
Lärche (Naturopik)	3830	<b>79,90</b>
Bambus (Naturopik)	3829	<b>79,90</b>
Vintage Oak (Naturopik)	3832	<b>79,90</b>

### Lichtleiste für SYSTEM RHOMBUS THERMO-HOLZ

Thermoholz	3813	<b>79,90</b>
------------	------	--------------

Basiskabel und Trafo (Art.-Nr. 3820) siehe Zubehör.

## Lichtleiste Zaun

Ambiente-Licht für alle SYSTEM WPC und ALU Zaunfeld-Sets.



### 1. SYSTEM Lichtleiste Zaun (LED), Warmton, 3000K, IP 65

179 x 3 x 2, inkl. 2 m Anschlusskabel an Basiskabel, ohne Trafo 3819 **99,90**

### 2. Abblendleiste

Länge: 179 Edelstahl 0346 **17,95**



### 3. SYSTEM Design-Profil, Aluminium

Länge: 179	Anthrazit	2273	<b>19,95</b>
Länge: 179	Silber	2275	<b>19,95</b>
Länge: 179	Weiß	3944	<b>19,95</b>
Länge: 179	Lärche <sup>1</sup>	3945	<b>19,95</b>
Länge: 179	Bambus <sup>1</sup>	3947	<b>19,95</b>
Länge: 179	Vintage Oak <sup>1</sup>	3946	<b>19,95</b>

<sup>1</sup> einfarbiger Grundfarbton

# SYSTEM LICHT Pfostenkappen



## Pfostenkappen mit Ambiente-Licht



### Pfostenkappe Universal (LED)

Für verschiedene TraumGarten Pfosten nutzbar: Torpfosten, SYSTEM Klemmpfosten, Metallpfosten, JUMBO WPC Pfosten, LONGLIFE Pfosten

9 x 9 x 3 cm 3840 **29,95**



### Pfostenkappe für Pfosten BASIC (LED)

8 x 8 x 2 cm 3841 **29,95**  
lieferbar ab Spätsommer 2025

## Smart Control-Set für Pfostenkappen und Lichtleisten

Bestehend aus: Steuerungseinheit (3837), Bewegungsmelder (3835) und Fernbedienung (3836)

- Einfacher Anschluss vor- oder an das BASIS-Kabel
- 24 Volt
- mit Fernbedienung steuerbar
- Dimmer- und Schaltzeitfunktion
- Lichtsensor integriert
- mit kabellosem, funkgesteuertem Bewegungsmelder (wiederaufladbar mit beiliegendem USB-C Kabel)
- Set-Komponenten auch einzeln bestellbar, für Erweiterungen des Licht SYSTEMS



Smart Control-Set 3834 **99,90**

## Smart Control Einzelteile

Steuerungsadapter	3837	<b>44,90</b>
Bewegungsmelder, kabellos	3835	<b>44,90</b>
Fernbedienung, mit Timer	3836	<b>19,95</b>
Kabel Zusatz-Steuerungsadapter	3838	<b>7,99</b>

## Zubehör für Pfostenkappen und Lichtleisten

### 1. Basiskabel an Trafo und Verlängerung

Länge: 10 m	3821	<b>29,95</b>
Länge: 30 m	3822	<b>74,90</b>

### 2. Splitter für Basiskabel (Verlängerung/Abzweig), Schutzklasse IP 67

ermöglicht Abzweigungen am Basiskabel	3823	<b>7,99</b>
---------------------------------------	------	-------------

### 3. Transformatoren, 230 V auf 24V<sup>2</sup>

24 W, IP 44 ohne Abb. bis 2 Lichtl.	3826	<b>19,95</b>
36 W, IP 68 ohne Abb. bis 3 Lichtl.	3827	<b>29,95</b>
150 W, IP 67 bis 15 Lichtleisten	3820	<b>79,90</b>

<sup>2</sup> inkl. 50 cm Anschluss an Basiskabel



# SYSTEM FLOW Zaunfelder



Weitere Informationen auf [traumgarten.de](http://traumgarten.de)



Zweiseitige 3D-Oberfläche

FLOW Rechteck 120 x 180 Anthrazit mit GLAS Klar, Klemmpfosten im Farbton Anthrazit.



FLOW Gitter Silber kombiniert mit SYSTEM ALU PLUS Bambus.

FLOW überzeugt durch ein modernes Design mit zwei unterschiedlichen Seiten. Eine Seite konvex, die andere Seite konkav gewölbt. Erhältlich in zwei Ausführungen: als Rechteck mit geschlossener und als Gitter mit gelochter Oberfläche. Material: Aluminium, pulverbeschichtet in Anthrazit und Silber



### Anthrazit

1.	60 x 180	Rechteck	2741	<b>175,-</b>
2.	120 x 180	Rechteck	2740	<b>339,-</b>
3.	60 x 180	Gitter	2742	<b>175,-</b>


### Silber (Grundfarbton für Sonderfarbe)

4.	60 x 180	Rechteck	2744	<b>175,-</b>
5.	120 x 180	Rechteck	2743	<b>339,-</b>
6.	60 x 180	Gitter	2745	<b>175,-</b>



## SYSTEM Designgitter

Kombinationsgitter für alle SYSTEM Zäune. Aus Edelstahl oder pulverbeschichtetem Metall in den Farben Anthrazit oder Weiß. Alle Designgitter inkl. Klemmleisten für den Einsatz an den SYSTEM Pfosten.



### Designgitter 60 x 180

1.	Puls	Edelstahl	2833	<b>299,-</b>
2.	Linea	Edelstahl	2834	<b>299,-</b>
3.	Gamma	Edelstahl	2569	<b>299,-</b>
4.	Trigon	Metall, beschichtet in Anthrazit	2835	<b>299,-</b>
5.	Trigon	Metall, beschichtet in Weiß	3755	<b>299,-</b>

### Designgitter 60 x 90

6.	Trigon	Metall, beschichtet in Anthrazit	3756	<b>159,-</b>
7.	Trigon	Metall, beschichtet in Weiß	3757	<b>159,-</b>



Edelstahlgitter LINEA mit RHOMBUS Bambus, Klemmpfosten mit Edelstahl-Ummantelung.



Edelstahlgitter Gamma mit WPC XL Anthrazit, Pfosten BASIC Anthrazit.



Metallgitter Trigon mit BOARD Titangrau, Klemmpfosten im Farbton Anthrazit.



# SYSTEM Dekorprofile

## Für alle SYSTEM ALU, SYSTEM RHOMBUS und SYSTEM WPC Zaunfeld-Sets.

Ersetzen Sie einzelne Profile der Zaunfeld-Sets durch Dekorprofile in 15 oder 30 cm Höhe. Für ALU XL, WPC PLATINUM XL und WPC XL Zaunfelder immer die 30 cm hohen Dekorprofile wählen!



**Trigon, Anthrazit**  
Metall, beschichtet 1



**Trigon, Weiß**  
Metall, beschichtet 1




**Quattro, Anthrazit**  
Metall, beschichtet 2




**Omega, Anthrazit**  
Metall, beschichtet 3




**Bubble**  
Edelstahl 4



**Puls**  
Edelstahl 5



**Linea**  
Edelstahl 6



**Gamma**  
Edelstahl 7



**Dekor-Matt**  
Kunstglas, weiß 8



**Delta**  
Sicherheitsglas 9

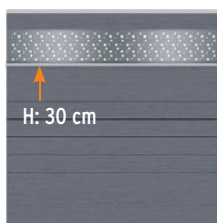
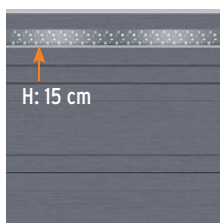


**Theta**  
Sicherheitsglas 10

Dekorprofile inkl. Dekorprofil-Adapter, Aluminium, farbig gepulvert, für den Übergang von WPC / ALU Profil auf Dekorprofil.

### Bitte beachten:

Nur die Dekorprofile aus Metall, Edelstahl und Kunstglas sind kürzbar!



Dekorprofile		Breite: 178	
1. Trigon	Anthrazit	Höhe: 15	3292 <b>64,90</b>
		Höhe: 30	3293 <b>99,90</b>
	Weiß	Höhe: 15	3990 <b>64,90</b>
		Höhe: 30	3991 <b>99,90</b>
2. Quattro	Anthrazit	Höhe: 15	3294 <b>64,90</b>
		Höhe: 30	3295 <b>99,90</b>
3. Omega	Anthrazit	Höhe: 15	2433 <b>64,90</b>
		Höhe: 30	2434 <b>99,90</b>
4. Bubble	Edelstahl	Höhe: 15	2431 <b>64,90</b>
		Höhe: 30	2432 <b>99,90</b>
5. Puls	Edelstahl	Höhe: 15	3296 <b>64,90</b>
		Höhe: 30	3297 <b>99,90</b>
6. Linea	Edelstahl	Höhe: 15	3298 <b>64,90</b>
		Höhe: 30	3299 <b>99,90</b>

Dekorprofile		Breite: 178	
7. Gamma	Edelstahl	Höhe: 15	2317 <b>64,90</b>
		Höhe: 30	2318 <b>99,90</b>
8. Dekor-Matt	Kunstglas, weiß	Höhe: 15	2435 <b>64,90</b>
		Höhe: 30	2436 <b>99,90</b>
9. Delta	Sicherheitsglas <sup>1</sup>	Höhe: 15	2319 <b>64,90</b>
		Höhe: 30	2320 <b>99,90</b>
10. Theta	Sicherheitsglas <sup>1</sup>	Höhe: 15	2321 <b>64,90</b>
		Höhe: 30	2322 <b>99,90</b>

Delta, Theta Sicherheitsglas auf Maßbreite			
Breite auf Maß	Höhe: 15	4540	<b>115,-</b>
Breite auf Maß	Höhe: 30	4541	<b>165,-</b>
Lieferzeit: 5-8 Wochen.			

<sup>1</sup> Sicherheitsglas ist nicht kürzbar!  
Das Design ist im Siebdruckverfahren aufgedruckt.

# SYSTEM KERAMIK Zaunfelder



- einzigartige Oberfläche
- dauerhaft gegen Umwelteinflüsse
- gefertigt aus natürlichen Rohstoffen

**i** 75


KERAMIK Darknight kombiniert mit Trigon Designgittern. Klemmpfosten mit eleganter Edelstahl-Ummantelung (optional).

Zaunfelder aus 6 mm starken, hochwertigen, wetterfesten Keramikplatten in besonderen Designs. Sie sind extrem stabil, kratz-/säurebeständig und UV-stabil. Verunreinigungen lassen sich mit haushaltsüblichen Reinigungsmitteln entfernen. Montage mit SYSTEM Klemmpfosten in Anthrazit oder Silber, optional mit Edelstahl-Ummantelungs-Sets.

## Elemente auf Maß




Online-Planer  
www.traumgarten.de




### Darknight

6. 90 x 90	2913	<b>289,-</b>
7. 90 x 180/90	2912	<b>519,-</b>
8. 90 x 180	2911	<b>519,-</b>
9. 120 x 180	2910	<b>519,-</b>
10. Zaun auf Maß, B: max. 120, H: 60-180	2922	<b>749,-</b>



### Eiche

1. 90 x 90	2921	<b>289,-</b>
2. 90 x 180/90	2920	<b>519,-</b>
3. 90 x 180	2919	<b>519,-</b>
4. 120 x 180	2918	<b>519,-</b>
5. Zaun auf Maß, B: max. 120, H: 60-180	2922	<b>749,-</b>

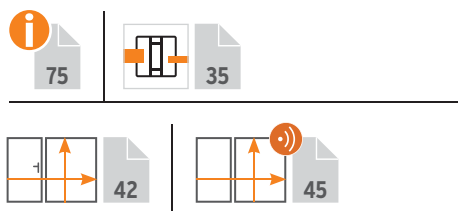


### Zement

11. 90 x 90	2917	<b>289,-</b>
12. 90 x 180/90	2916	<b>519,-</b>
13. 90 x 180	2915	<b>519,-</b>
14. 120 x 180	2914	<b>519,-</b>
15. Zaun auf Maß, B: max. 120, H: 60-180	2922	<b>749,-</b>

Lieferzeit für Maßelemente: 5-7 Wochen

Abb. rechts: KERAMIK Zement Zaunfelder kombiniert mit SYSTEM RHOMBUS im Farbton Silber. Klemmpfosten mit optionaler Edelstahl-Ummantelung.







Weitere  
Informationen auf  
traumgarten.de



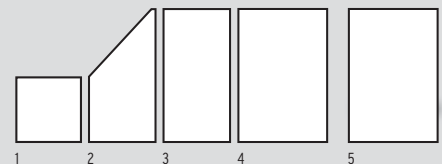

KERAMIK Elemente im Farbton Zement kombiniert mit SYSTEM GLAS Alpha.

Abb. unten: KERAMIK Eiche mit Designgittern Linea. Klemmpfosten mit eleganter Edelstahl-Ummantelung (optional).



## Einzigartige Designs

Die SYSTEM KERAMIK Elemente erhalten  
Sie auch in 27 Sonderfarben:



Lieferzeit für Sonderfarben und Maßelemente: 5-7 Wochen

### Alle Sonderfarben

1. 90 x 90	2922	<b>419,-</b>
2. 90 x 180/90	2922	<b>649,-</b>
3. 90 x 180	2922	<b>649,-</b>
4. 120 x 180	2922	<b>649,-</b>
5. Zaun auf Maßbreite, max. 120 x 180 <sup>1</sup>	2922	<b>749,-</b>
6. Zaun auf Maßbreite, max. 90 x 180 <sup>2</sup>	2922	<b>749,-</b>

<sup>1</sup> max. 120 x 180 cm (B x H)    <sup>2</sup> max. 90 x 180 cm (B x H)

# SYSTEM KERAMIK XL Zaunfeld-Sets



- einzigartige Oberfläche
- dauerhaft gegen Umwelteinflüsse
- gefertigt aus natürlichen Rohstoffen

**i** 75

KERAMIK XL im Farbton Eiche kombiniert mit Zaunelement und Tor auf Maß in GLAS Texta (Textilstruktur), Klemmpfosten, Torpfosten und U-Klemmprofil in Anthrazit.


Zaunfeld-Sets bestehend aus drei 6 mm starken, hochwertigen, wetterfesten Keramikplatten in besonderen Designs. Gummidichtungen für die Montage am SYSTEM Klemmpfosten gehören mit zum Lieferumfang. Verunreinigungen lassen sich mit haushaltsüblichen Reinigungsmitteln entfernen. Neben den Sets erhalten Sie KERAMIK XL auch als Einzelprofil für individuelle Lösungen, Seite 39.



1

**Eiche**


1. 180 x 180 2931 **1.049,-**



2

**Darknight**

2. 180 x 180 2930 **1.049,-**



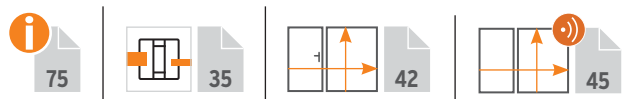
3

**Zement**

3. 180 x 180 2932 **1.049,-**



Abb. rechts: KERAMIK XL Darknight kombiniert mit Designgitter Puls aus Edelstahl, Klemmpfosten mit optionaler Edelstahl-Ummantelung.






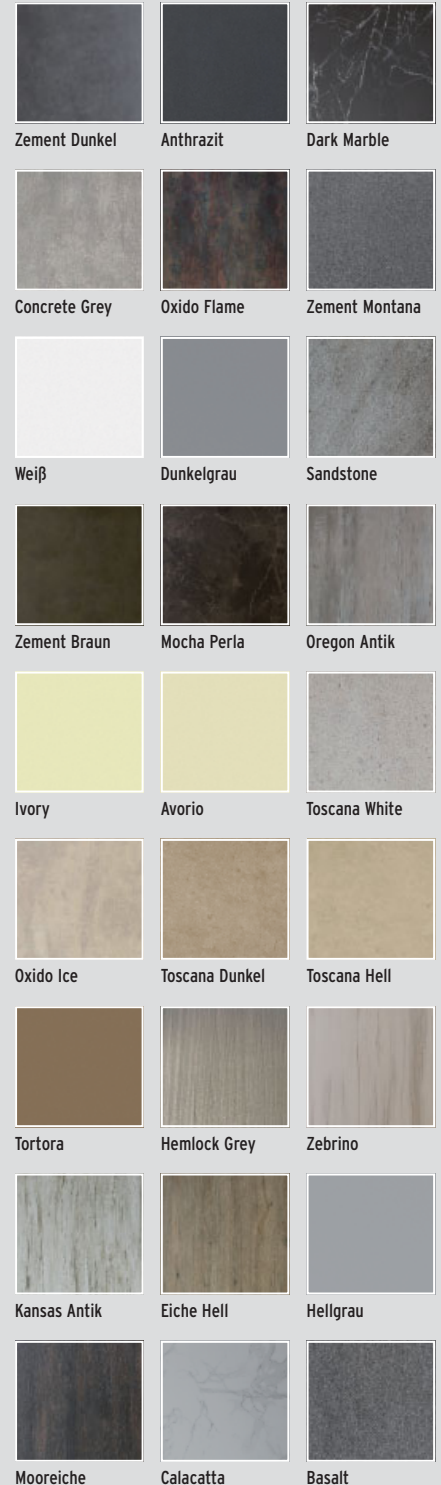
Weitere  
Informationen auf  
[traumgarten.de](http://traumgarten.de)



KERAMIK XL Zement in Kombination mit Designgitter Puls, Klemmpfosten Silber mit optimaler Edelstahl-Ummantelung.

## Einzigartige Designs

Das SYSTEM KERAMIK XL Element erhalten  
Sie auch in 27 Sonderfarben:



Lieferzeit für Sonderfarben  
und Maßelemente: 5-7 Wochen

**Alle Sonderfarben**

180 x 180


2933 **1.899,-**

# SYSTEM BOARD Zaunfelder




BOARD Titangrau mit Designgittern Linea. Klemmpfosten im Farbton Silber.

Zaunfelder aus farbigen Aluminium-Verbundplatten (ACP) oder Corten-Stahl. Sie sind sehr stabil, wetterbeständig sowie bruch- und schlagfest. BOARD „ACP“ Elemente inklusive Dichtungsprofilen aus Gummi zur Befestigung im SYSTEM Klemmpfosten. Die Elemente können mit hartmetallbestückten Sägeblättern, am besten durch Fachleute, gekürzt werden. Die Ausführung „Rost“ ist nicht kürzbar.



## Titangrau

1. 90 x 90	2723	<b>115,-</b>	4. 120 x 180	2720	<b>229,-</b>
2. 90 x 180/90	2722	<b>189,-</b>	5. 90 x 180 Slot-Design	2725	<b>259,-</b>
3. 90 x 180	2721	<b>169,-</b>	6. 120 x 180 Slot-Design	2724	<b>319,-</b>




## Schiefer

7. 90 x 90	2729	<b>115,-</b>	10. 120 x 180	2726	<b>229,-</b>
8. 90 x 180/90	2728	<b>189,-</b>	11. 90 x 180 Slot-Design	2731	<b>259,-</b>
9. 90 x 180	2727	<b>169,-</b>	12. 120 x 180 Slot-Design	2730	<b>319,-</b>



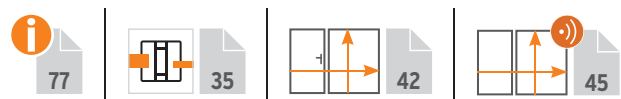
## Marmor

13. 90 x 90	2763	<b>129,-</b>	16. 120 x 180	2760	<b>299,-</b>
14. 90 x 180/90	2762	<b>259,-</b>	17. 90 x 180 Slot-Design	2765	<b>299,-</b>
15. 90 x 180	2761	<b>249,-</b>	18. 120 x 180 Slot-Design	2764	<b>359,-</b>



## Rot

19. 90 x 90	2735	<b>129,-</b>	22. 120 x 180	2732	<b>299,-</b>
20. 90 x 180/90	2734	<b>259,-</b>	23. 90 x 180 Slot-Design	2737	<b>299,-</b>
21. 90 x 180	2733	<b>249,-</b>	24. 120 x 180 Slot-Design	2736	<b>359,-</b>






Weitere Informationen auf [traumgarten.de](http://traumgarten.de)




BOARD Schiefer mit Klemmpfosten im Farbton Silber.



## Corten-Stahl

### Vier ausgewählte BOARD Elemente erhalten Sie auch aus Corten-Stahl in der Ausführung Rost.

Auf der walzblanken Stahloberfläche (Corten-Stahl) bildet sich abhängig von Intensität und Dauer der Bewitterung die gewünschte Patina. Dieser witterungsbeständige Edelstahl konserviert die Oberfläche und schützt das Material vor Zersetzung. Bitte beachten: Durch Witterungseinflüsse lösen sich Rostpartikel von der Oberfläche und lagern sich am Boden ab!



Im Auslieferungszustand walzblanker Oberfläche




Patina nach ca. 2 Jahren Bewitterung



### Design-Tipp:

Veredeln Sie Ihre SYSTEM Zaunanlage mit der hochwertigen Edelstahl-Ummantelung für die Klemmpfosten, Seite 36.



#### SYSTEM BOARD Rost

1.	90 x 90	2768	<b>175,-</b>
2.	90 x 90/180 links	2767	<b>329,-</b>
3.	90 x 90/180 rechts	2770	<b>329,-</b>
4.	90 x 180	2766	<b>329,-</b>


# SYSTEM BOARD XL Zaunfeld-Sets




SYSTEM BOARD XL Sichtschutz aus Einzelprofilen in den Farben Marmor und Titangrau, Klemmpfosten Silber.

Zaunfeld-Sets bestehend aus 4 Einzelprofilen, 3 Übergangleisten und Gummidichtungen. Material: Profile aus Aluminium-Verbundplatten (ACP) oder Stahl (Corten-Stahl), Übergangleisten aus Aluminium. Befestigung mit SYSTEM Klemmpfosten. Die Elemente können mit hartmetallbestückten Sägeblättern, am besten durch Fachleute, gekürzt werden. Die Ausführung „Rost“ ist nicht kürzbar. Profile auch einzeln erhältlich (Seite 39).


**Farben kombinieren:** Stellen Sie sich aus vier Alu-Verbund Farben und der Ausführung Rost Ihr Wunschelement zusammen.




**Marmor**  
178 x 180 2803 **499,-**



**Schiefer**  
178 x 180 2800 **499,-**



**Titangrau**  
178 x 180 2801 **499,-**

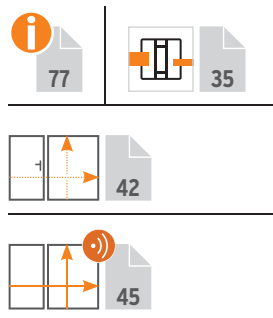


**Rot**  
178 x 180 2802 **499,-**



**Farbmix individuell**  
178 x 180 2805 **569,-**

Lieferzeit:  
4-6 Wochen



BOARD XL Marmor mit GLAS Matt, Klemmpfosten im Farbton Silber.



BOARD XL Rot, Klemmpfosten Silber.



Weitere Informationen auf [traumgarten.de](http://traumgarten.de)




BOARD XL in der Ausführung Rost kombiniert mit SYSTEM GLAS Klar. Klemmposten im Farbton Silber.

## Corten-Stahl

**SYSTEM BOARD XL aus Corten-Stahl in der Ausführung Rost.**

Auf der walzblanken Stahloberfläche (Corten-Stahl) bildet sich abhängig von Intensität und Dauer der Bewitterung die gewünschte Patina. Dieser witterungsbeständige Edelstahl konserviert die Oberfläche und schützt das Material vor Zersetzung. Bitte beachten: Durch Witterungseinflüsse können sich Rostpartikel lösen und am Boden abgelagern!



**SYSTEM BOARD XL Rost**

178 x 180

2804

**629,-**



BOARD XL im eleganten Farbton Titangrau, Klemmposten silberfarbig.



SYSTEM BOARD XL Doppeltor-Set im Farbton Schiefer mit elektrischem Drehtorantrieb, Seite 45.



Im Auslieferungszustand walzblanke Oberfläche.

Patina nach ca. zwei Jahren Bewitterung.

# SYSTEM GLAS Zaunfelder




GLAS Texta Zaunfelder kombiniert mit SYSTEM WPC Classic in Mandel. Klemm- und Eck-Klemmpfosten im Farbton Silber.

Aus 8 mm starkem Einscheiben-Sicherheitsglas nach EN 12150, rundum polierte Kanten, erhältlich in fünf Design-Ausführungen. Das Glas-Design der Ausführungen Alpha, Beta, Matt und Texta ist im Siebdruckverfahren aufgedruckt. Die Elemente werden mit Dichtungsprofilen aus Gummi geliefert. Befestigung mit SYSTEM Klemmpfosten.




Bitte beachten: Sicherheitsglas kann nicht gekürzt werden!



## GLAS Texta


Sichtseite glatt, schwach durchsichtig, Rückseite satiniert<sup>1</sup>, Textilstruktur



1.	90 x 90	2796	<b>155,-</b>
2.	90 x 90/180 links	2798	<b>239,-</b>
3.	120 x 180	2794	<b>269,-</b>
4.	90 x 180	2795	<b>219,-</b>
5.	90 x 180/90 rechts	2797	<b>239,-</b>
6.	Zaun auf Maß B: 60-120, H: 60-180	2474	<b>359,-</b>

## GLAS Alpha

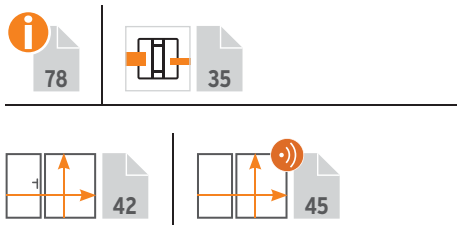
Sichtseite glatt, Rückseite satiniert<sup>1</sup>, mit vier durchsichtigen Streifen



7.	90 x 90	2307	<b>155,-</b>
8.	90 x 90/180 links	2326	<b>239,-</b>
9.	120 x 180	2304	<b>269,-</b>
10.	90 x 180	2305	<b>219,-</b>
11.	90 x 180/90 rechts	2306	<b>239,-</b>
12.	Zaun auf Maß B: 60-120, H: 60-180	2474	<b>359,-</b>

<sup>1</sup> Je nach Lichteinfall und Betrachtungswinkel sind produktionsbedingt u. U. leichte Streifen bei der aufgedruckten Satinierung erkennbar.

GLAS im Design Texta aus getöntem Glas mit Textilstruktur. Je nach Lichteinfall und Betrachtungswinkel kommt es zu interessanten optischen Farbvarianten.



GLAS Alpha Zaunfelder SYSTEM RHOMBUS Lärche.



GLAS Beta Zaunfelder mit Klemmpfosten in Weiß.





Weitere  
Informationen auf  
[traumgarten.de](http://traumgarten.de)



GLAS Matt Zaunfelder und Tor auf Maß mit Klemmpfosten und Torpfosten in Anthrazit.

Elemente auf Maß



Online-Planer  
[www.traumgarten.de](http://www.traumgarten.de)

Lieferzeit für Maßelemente: 5-8 Wochen




GLAS Beta mit RHOMBUS. Klemmpfosten in Anthrazit.



## GLAS Beta


Sichtseite glatt, Rückseite satiniert<sup>1</sup>, mit ansteigend hohen, durchsichtigen Streifen



13. 90 x 90	2311	<b>155,-</b>
14. 90 x 90/180 links	2327	<b>239,-</b>
15. 120 x 180	2308	<b>269,-</b>
16. 90 x 180	2309	<b>219,-</b>
17. 90 x 180/90 rechts	2310	<b>239,-</b>
18. Zaun auf Maß B: 60-120, H: 60-180	2474	<b>359,-</b>

## GLAS Matt

Sichtseite glatt, Rückseite vollflächig satiniert<sup>1</sup>



19. 90 x 90	2337	<b>155,-</b>
20. 90 x 90/180 links	2339	<b>239,-</b>
21. 120 x 180	2335	<b>269,-</b>
22. 90 x 180	2336	<b>219,-</b>
23. 90 x 180/90 rechts	2338	<b>239,-</b>
24. Zaun auf Maß B: 60-120, H: 60-180	2474	<b>359,-</b>


## GLAS Klar

Sicht- und Rückseite glatt, durchsichtig




25. 90 x 90	2303	<b>99,90</b>
26. 90 x 90/180 links	2302	<b>165,-</b>
27. 120 x 180	2300	<b>189,-</b>
28. 90 x 180	2301	<b>139,-</b>
29. 90 x 180/90 rechts	2302	<b>165,-</b>
30. Zaun auf Maß B: 60-120, H: 180	2473	<b>279,-</b>


<sup>1</sup> Je nach Lichteinfall und Betrachtungswinkel sind produktionsbedingt u. U. leichte Streifen bei der aufgedruckten Satinierung erkennbar.



GLAS Matt Elemente kombiniert mit Zaunfeldern aus Einzelprofilen der Serie WPC PLATINUM im Farbton Grau, Seite 39.



GLAS Alpha Elemente am Klemmpfosten in Anthrazit.



SYSTEM ALU Plus Selbstbau-Elemente in Silber/Anthrazit mit Pfosten und Eckpfosten BASIC im Farbton Silber.



Basispfosten für die Montage von SYSTEM Steckzäunen. Die Profile bzw. die Elemente werden in den Pfosten gesteckt.

**Einsatz:** Für Zaunanlagen bestehend aus reinen SYSTEM WPC, ALU, RHOMBUS, FLOW oder Thermoholz-Zaunfeldern sowie für Kombinationen untereinander.

Material: Aluminium, pulverbeschichtet in Anthrazit, Silber oder Weiß, inkl. Kappen.




74

Für Kombinationen mit SYSTEM GLAS und BOARD Zaunfeldern den Klemmpfosten einsetzen!

## Pfosten BASIC

7,3 x 6,6 cm, inkl. Endprofil und Pfostenkappen



### zum Aufschrauben

Anthrazit	Länge: 105	2358	<b>64,90</b>
Anthrazit	Länge: 192,5	2144	<b>79,90</b>
Silber	Länge: 105	2361	<b>64,90</b>
Silber	Länge: 192,5	2248	<b>79,90</b>
Weiß	Länge: 105	4830	<b>64,90</b>
Weiß	Länge: 192,5	4831	<b>79,90</b>

### zum Einbetonieren

Anthrazit	Länge: 150	2359	<b>49,90</b>
Anthrazit	Länge: 240	2145	<b>59,90</b>
Anthrazit	Länge: 298	2360	<b>79,90</b>
Silber	Länge: 150	2362	<b>49,90</b>
Silber	Länge: 240	2247	<b>59,90</b>
Silber	Länge: 298	2363	<b>79,90</b>
Weiß	Länge: 150	4832	<b>49,90</b>
Weiß	Länge: 240	4833	<b>59,90</b>
Weiß	Länge: 298	4834	<b>79,90</b>

Pfosten zum Aufschrauben inkl. Pfostenträger, Bodenabstandshaltern und Pfostenfussabdeckung.



## Eckpfosten BASIC

7,2 x 6,6 cm, inkl. Pfostenkappen, für Winkel von 90° bis 180° einstellbar. Bitte beachten: Die Montage der SYSTEM Designgitter am Eckpfosten ist nicht möglich.



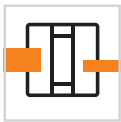
### zum Aufschrauben

Anthrazit	Länge: 105	2334	<b>64,90</b>
Anthrazit	Länge: 192,5	2107	<b>89,90</b>
Silber	Länge: 105	2367	<b>64,90</b>
Silber	Länge: 192,5	2249	<b>89,90</b>
Weiß	Länge: 105	4835	<b>64,90</b>
Weiß	Länge: 192,5	4836	<b>89,90</b>

### zum Einbetonieren

Anthrazit	Länge: 150	2365	<b>59,90</b>
Anthrazit	Länge: 240	2140	<b>89,90</b>
Anthrazit	Länge: 298	2366	<b>109,-</b>
Silber	Länge: 150	2368	<b>59,90</b>
Silber	Länge: 240	2250	<b>89,90</b>
Silber	Länge: 298	2369	<b>109,-</b>
Weiß	Länge: 150	4837	<b>59,90</b>
Weiß	Länge: 240	4838	<b>89,90</b>
Weiß	Länge: 298	4839	<b>109,-</b>

Pfosten zum Aufschrauben inkl. Pfostenträger, Bodenabstandshaltern und Pfostenfussabdeckung.



Universalpfosten für die Montage von SYSTEM Zaunfeldern. Die Profile bzw. die Elemente werden im Pfosten eingeklemmt. Bestellen Sie bei Bedarf die Edelstahlummantelung in Ihrer Wunsch RAL-Farbe direkt mit.

**Einsatz:** Klemmpfosten für Zaunanlagen bestehend aus reinen SYSTEM GLAS oder BOARD Zaunfeldern sowie für Kombinationen mit SYSTEM WPC, ALU, FLOW und HOLZ THERMO MASSIV Zaunfeldern.

Material: Aluminium, pulverbeschichtet in Anthrazit, Silber oder Weiß, inkl. Kappen und Bodenabstandshaltern.



Der Klemmpfosten benötigt immer den separaten Träger SYSTEM - zum Aufschrauben oder Einbetonieren.

Die Klemmpfosten werden ohne Dichtungen geliefert.



## Klemmpfosten

7,7 x 7,4-8,4 cm, inkl. Endprofil und Pfostenkappen



Anthrazit	Länge: 105	2340	<b>84,90</b>
Anthrazit	Länge: 192,5	2341	<b>119,-</b>
Anthrazit	Länge: 233 <sup>1</sup>	2788	<b>139,-</b>
Silber	Länge: 105	2312	<b>84,90</b>
Silber	Länge: 192,5	2313	<b>119,-</b>
Silber	Länge: 233 <sup>1</sup>	2789	<b>139,-</b>
Weiß	Länge: 105	4600	<b>84,90</b>
Weiß	Länge: 192,5	4601	<b>119,-</b>
Weiß	Länge: 233 <sup>1</sup>	4602	<b>139,-</b>

<sup>1</sup> Als Problemlöser, z. B. bei Hanglagen oder stufigen Zaunanlagen. Bauseits auf die notwendige Länge kürzen da die Originallänge nicht statisch tragfähig ist! Maximale Zaunfeldhöhe 180 cm.

## Eck-Klemmpfosten

7,6 x 7,6 cm, inkl. Pfostenkappen, für 90° Eck-Lösungen




Anthrazit	Länge: 105	2350	<b>119,-</b>
Anthrazit	Länge: 192,5	2342	<b>179,-</b>
Silber	Länge: 105	2349	<b>119,-</b>
Silber	Länge: 192,5	2315	<b>179,-</b>
Weiß	Länge: 105	4603	<b>119,-</b>
Weiß	Länge: 192,5	4604	<b>179,-</b>

Bitte beachten: Die Montage der SYSTEM Designgitter am Eck-Klemmpfosten ist nicht möglich.

## Träger SYSTEM

verzinkter Stahl, für Klemm- und Eck-Klemmpfosten

zum Aufschrauben	2316	<b>29,95</b>
zum Einbetonieren	2314	<b>29,95</b>



Der Klemm-/Eck-Klemmpfosten benötigt immer den separaten Träger SYSTEM.



**Besonders stabil!**

Bitte beachten Sie auch unser Angebot zur stabilen und sicheren Pfosten-Montage, Seite 36.

# SYSTEM Pfostenzubehör



## Design-Tipp:

Edelstahl-Verkleidung für SYSTEM Klemmpfosten.



Hochwertige  
Edelstahl-Ummantelung für  
Klemmpfosten, Eck-Klemmpfosten  
und Träger SYSTEM

### Edelstahl-Ummantelung

Pfosten-Ummantelungs-Sets <sup>1</sup>		
Länge: 105	1368	<b>74,90</b>
Länge: 193	1366	<b>99,90</b>
Eckpfosten-Ummantelungs-Set <sup>1</sup>		
Länge: 193	1367	<b>99,90</b>
Träger-Abdeckung	1369	<b>24,95</b>

<sup>1</sup> Set = Abdeckung für Pfosten, Kappe und Träger. Optional: nur Träger-Abdeckung (Art. 1369).



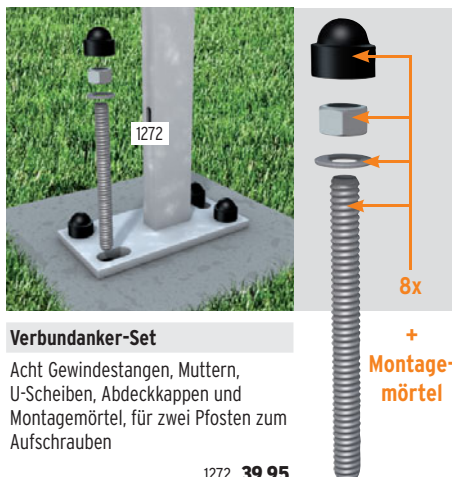
## Montagezubehör



### Träger SYSTEM WPC

Stahl, verzinkt (für 240/298 cm lange Pfosten BASIC als Höhenausgleich bei Hang-Installationen), zum Aufschrauben auf ein Betonfundament, ohne Pfostenfußabdeckung

2141 **23,95**



### Verbundanker-Set

Acht Gewindestangen, Muttern, U-Scheiben, Abdeckkappen und Montagemörtel, für zwei Pfosten zum Aufschrauben

1272 **39,95**



### Montageadapter für Aufschraubanker

160 x 160 x 160 mm, Stahl, verzinkt, Stärke: 10 mm, inkl. vier Schrauben 10 x 20 mm mit Abdeckkappen und U-Scheiben

2007 **31,95**

### Eck-Montageadapter (für Eckpfosten)

180 x 160 mm, Stahl, verzinkt, Stärke: 10 mm, inkl. 4 Schrauben 10 x 20 mm mit Abdeckkappen und U-Scheiben

0603 **27,95**

## Zusatzsicherung – passend für alle TraumGarten Pfosten

SYSTEM Zaunanlagen, die nicht über Eck oder an einer Hauswand befestigt und Stürmen ausgesetzt sind, sollten zusätzlich zur serieneigenen Befestigung gegen extreme Windlasten und Sturmböen mit Windankern Plus oder Sturmankern gesichert werden. Verschraubungen am Pfosten sind im Lieferumfang enthalten. Verbundanker-Set zur Bodenbefestigung, Artikel 1272 (siehe unten).



### 1. Windanker Plus 47 x 30 x 5

Anthrazit	2897	<b>31,95</b>
Silber	2896	<b>31,95</b>
Weiß (Grundfarbton für Sonderfarbe)	2893	<b>31,95</b>



Sturmanker sind ab einer Pfostenhöhe von 120 cm einsetzbar.

### 2. Sturmanker 117 x 55 x 5

Anthrazit	2899	<b>46,90</b>
Silber	2898	<b>46,90</b>
Weiß (Grundfarbton für Sonderfarbe)	2894	<b>46,90</b>



## Montageprofile für Klemm- und Steckzaun-Elemente

### U-Montageprofil

Für die direkte Montage von Steckzaun-Elementen (WPC, ALU) am Torpfosten, Carports, Hauswänden etc., **spart einen Pfosten**, 4 x 3,5 cm, Aluminium, inkl. Kappen, Bodenabstandshaltern



Anthrazit	Länge: 105	2414	<b>18,95</b>
Anthrazit	Länge: 192	2415	<b>31,95</b>
Anthrazit	Länge: 238	2416	<b>38,95</b>
Silber	Länge: 105	2417	<b>18,95</b>
Silber	Länge: 192	2418	<b>31,95</b>
Silber	Länge: 238	2419	<b>38,95</b>



### U-Klemmprofil

Für die direkte Montage von Klemmzaun-Elementen (GLAS, BOARD, Keramik) am Torpfosten, Carports, Hauswänden etc., **spart einen Pfosten**, 4 x 4 cm, Aluminium, inkl. Kappen, Bodenabstandshaltern



Anthrazit	Länge: 105	2778	<b>52,90</b>
Anthrazit	Länge: 192	2777	<b>82,90</b>
Silber	Länge: 105	2779	<b>52,90</b>
Silber	Länge: 192	2776	<b>82,90</b>
Weiß	Länge: 105	4605	<b>52,90</b>
Weiß	Länge: 192	4606	<b>82,90</b>




# SYSTEM Einzelprofile für individuelle Zaun-Lösungen

Mit SYSTEM RHOMBUS, ALU, WPC oder Thermoholz-Einzelprofilen bauen Sie Zäune auf Wunschmaß! Die Höhe variieren Sie durch die Profil-Anzahl, die Breite durch Kappen der Profile. Auch ein Mix aus unterschiedlichen Farben ist möglich.

Zaunfeld-Sets und Einzelprofile nicht mischen, da es zu Farbunterschieden kommen kann.

## TIPP: Designgitter

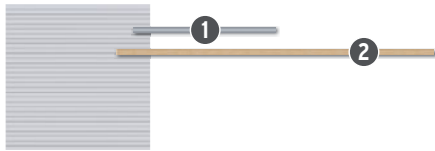
Kombinieren Sie Ihre individuellen Zäune in 90 cm Höhe mit den neuen Designgittern Trigon, Seite 22 und 68.



## SYSTEM RHOMBUS Einzelprofile

Serie: Seiten 10-11

Wählen Sie zwischen den 2er-Sets in 179 cm Länge oder der Verpackungseinheit (VPE) mit 40 Stück in 400 cm Länge.



### 1. 6 x 2, Länge: 179, 2er-Set

Anthrazit	2962	<b>26,95</b>
Silber	2961	<b>26,95</b>
Weiß	2960	<b>26,95</b>
Lärche <sup>1</sup>	2963	<b>32,95</b>
Bambus <sup>1</sup>	2941	<b>32,95</b>
Vintage Oak <sup>1</sup>	2959	<b>32,95</b>

Preise pro Set!

### 2. 6 x 2, Länge: 400, VPE 40 Stück

Anthrazit	2665	<b>21,95</b>
Silber	2666	<b>21,95</b>
Weiß	2954	<b>21,95</b>
Lärche <sup>1</sup>	2948	<b>25,95</b>
Bambus <sup>1</sup>	2940	<b>25,95</b>
Vintage Oak <sup>1</sup>	2958	<b>25,95</b>

Preise pro Einzelprofil!

Bzgl. zusätzlicher Profilträger und Einbauhöhen sprechen Sie Ihren Fachhandelspartner an.

Profilträger, 12er-Set	2649	<b>37,95</b>
Profilträger, 6er-Set	3899	<b>19,95</b>

Preise pro Set!



<sup>1</sup> Farben entsprechen dem Grundfarbton, jedoch einfarbig!

## SYSTEM ALU XL Einzelprofile

Serie: Seiten 6-7



### 30 x 2, Länge: 178,5

Anthrazit	3924	<b>82,90</b>
Silber	3925	<b>82,90</b>
Weiß (Grundfarbton für Sonderfarbe)	3926	<b>82,90</b>
Lärche (Naturoptik)	3927	<b>92,90</b>
Bambus (Naturoptik)	3929	<b>92,90</b>
Vintage Oak (Naturoptik)	3928	<b>92,90</b>



### 30 x 2, Länge: 238

Anthrazit	3930	<b>109,-</b>
Silber	3931	<b>109,-</b>
Weiß (Grundfarbton für Sonderfarbe)	3932	<b>109,-</b>
Lärche (Naturoptik)	3933	<b>125,-</b>
Bambus (Naturoptik)	3935	<b>125,-</b>
Vintage Oak (Naturoptik)	3934	<b>125,-</b>

## SYSTEM ALU PLUS Einzelprofile

Serie: Seiten 8-9



### 15 x 2, Länge: 178,5

Anthrazit	3906	<b>44,90</b>
Silber	3907	<b>44,90</b>
Weiß (Grundfarbton für Sonderfarbe)	3908	<b>44,90</b>
Lärche (Naturoptik)	3909	<b>49,90</b>
Bambus (Naturoptik)	3911	<b>49,90</b>
Vintage Oak (Naturoptik)	3910	<b>49,90</b>



### 15 x 2, Länge: 238

Anthrazit	3912	<b>58,90</b>
Silber	3913	<b>58,90</b>
Weiß (Grundfarbton für Sonderfarbe)	3914	<b>58,90</b>
Lärche (Naturoptik)	3915	<b>64,90</b>
Bambus (Naturoptik)	3917	<b>64,90</b>
Vintage Oak (Naturoptik)	3916	<b>64,90</b>

Bei Selbstbau-Elementen die Profil-Abschlussleisten nicht vergessen.



## Profil-Abschlussleisten für SYSTEM ALU



### Startleiste, Länge: 179

Anthrazit	2273	<b>19,95</b>
Silber	2275	<b>19,95</b>
Weiß	3944	<b>19,95</b>
Lärche <sup>1</sup>	3945	<b>19,95</b>
Bambus <sup>1</sup>	3947	<b>19,95</b>
Vintage Oak <sup>1</sup>	3946	<b>19,95</b>

### Endleiste, Länge: 174

Anthrazit	2272	<b>19,95</b>
Silber	2274	<b>19,95</b>
Weiß	3936	<b>19,95</b>
Lärche <sup>1</sup>	3937	<b>19,95</b>
Bambus <sup>1</sup>	3939	<b>19,95</b>
Vintage Oak <sup>1</sup>	3938	<b>19,95</b>

### Startleiste, Länge: 238

Anthrazit	4408	<b>24,95</b>
Silber	4409	<b>24,95</b>
Weiß	3948	<b>24,95</b>
Lärche <sup>1</sup>	3949	<b>24,95</b>
Bambus <sup>1</sup>	3951	<b>24,95</b>
Vintage Oak <sup>1</sup>	3950	<b>24,95</b>

### Endleiste, Länge: 233

Anthrazit	2276	<b>26,95</b>
Silber	2277	<b>26,95</b>
Weiß	3940	<b>26,95</b>
Lärche <sup>1</sup>	3941	<b>26,95</b>
Bambus <sup>1</sup>	3943	<b>26,95</b>
Vintage Oak <sup>1</sup>	3942	<b>26,95</b>

Montage der 238 cm breiten Profile nur mit Pfosten BASIC zum Einbetonieren in Windlastzone 1 und 2. Bitte berücksichtigen Sie weitergehende Informationen in der Montageanleitung.

Zaunfeld-Sets und Einzelprofile nicht mischen, da es zu Farbunterschieden kommen kann.

## SYSTEM WPC Einzelprofile

Serie: Seiten 15-19



### SYSTEM WPC CLASSIC

15 x 2, Länge: 178,3		
Anthrazit	2149	<b>21,95</b>
Grau	2582	<b>21,95</b>
Mandel	2148	<b>24,95</b>
Sand	2176	<b>24,95</b>

### SYSTEM WPC PLATINUM

15 x 2, Länge: 178,3		
Braun	2617	<b>27,95</b>
Grau	2613	<b>27,95</b>
Anthrazit	3703	<b>27,95</b>

### SYSTEM WPC XL

30 x 2, Länge: 178,3		
Anthrazit	2597	<b>43,90</b>
Grau	2593	<b>43,90</b>
Mandel	3748	<b>43,90</b>
Sand	3743	<b>43,90</b>


### SYSTEM WPC PLATINUM XL

30 x 2, Länge: 178,3		
Braun	2637	<b>49,90</b>
Grau	2633	<b>49,90</b>
Anthrazit	3708	<b>49,90</b>

### SYSTEM NEO PLATINUM

15 x 2, Länge: 178,3		
Anthrazit	3718	<b>27,95</b>
Teak-Braun	3723	<b>27,95</b>
Taupe-Grau	3728	<b>27,95</b>
Lärche	3733	<b>27,95</b>

## Profil-Abschlussleisten für SYSTEM WPC



Startleiste, Länge: 179			Endleiste, Länge: 174		
Anthrazit	2273	<b>19,95</b>	Anthrazit	2272	<b>19,95</b>
Silber	2275	<b>19,95</b>	Silber	2274	<b>19,95</b>



## SYSTEM RHOMBUS THERMO-HOLZ Einzelprofil

Serie: Seite 12



10 x 2, Länge: 178		
	3809	<b>14,95</b>

## SYSTEM NEO THERMO-HOLZ Einzelprofil

Serie: Seite 14



10 x 2, Länge: 178		
	3804	<b>14,95</b>

## SYSTEM THERMO-HOLZ MASSIV Einzelprofil

Serie: Seite 13



14 x 2, Länge: 178		
	3783	<b>18,95</b>



## SYSTEM KERAMIK XL Einzelprofile

Serie: Seiten 26-27



Eiche		
179 x 60	2935	<b>369,-</b>



Darknight		
179 x 60	2934	<b>369,-</b>



Zement		
179 x 60	2936	<b>369,-</b>



Die KERAMIK XL und BOARD XL Elemente können mit hartmetallbestückten Sägeblättern, am besten durch Fachleute, gekürzt werden. Die Ausführung „Rost“ der BOARD XL Elemente ist nicht kürzbar.

## SYSTEM BOARD XL Einzelprofile

Serie: Seiten 28-29



Marmor		
179 x 45	2809	<b>125,-</b>



Schiefer		
179 x 45	2806	<b>126,-</b>



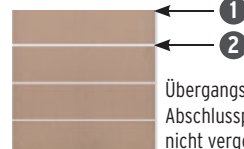
Titangrau		
179 x 45	2807	<b>125,-</b>



Rot		
179 x 45	2808	<b>125,-</b>



Rost		
179 x 45	2810	<b>165,-</b>



alle Farben		
1. Abschlussprofil	4475	<b>12,95</b>
2. Übergangprofil	2811	<b>12,95</b>





**Standardtore mit beschichtetem Metallrahmen, inkl. Beschlagsatz<sup>1</sup> und Einsteckschloss**

SYSTEM THERMO-HOLZ MASSIV mit Torpfosten und Klemmpfosten im Farbton Anthrazit.



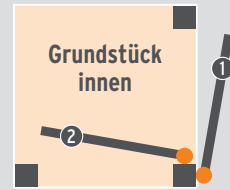
**Standardtore** bestehen aus einem **umlaufenden Metallrahmen** und einer Füllung bzw. Beplankung aus WPC-, ALU- oder Thermoholz-Profilen. Wir empfehlen zur Befestigung die stabilen Metalltorpfosten-Sets, Seite 49.

## Torinformation: DIN links / DIN rechts

Das Tor öffnet zur Seite der **Toraufhängung**.

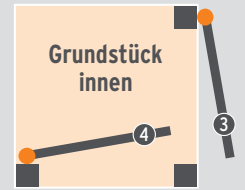
### DIN links

- 1 Toraufhängung **außen**
- 2 Toraufhängung **innen**



### DIN rechts

- 3 Toraufhängung **außen**
- 4 Toraufhängung **innen**



## SYSTEM ALU XL

Serie: Seiten 6-7



1. Anthrazit	Rahmen Anthrazit	4. Lärche	Rahmen Anthrazit
98 x 180	DIN li./re. 3984	98 x 180	DIN li./re. 3987
<b>799,-</b>		<b>829,-</b>	
2. Silber	Rahmen Silber	5. Vintage Oak	Rahmen Anthrazit
98 x 180	DIN li./re. 3985	98 x 180	DIN li./re. 3988
<b>799,-</b>		<b>829,-</b>	
3. Weiß	Rahmen Weiß	6. Bambus	Rahmen Anthrazit
98 x 180	DIN li./re. 3986	98 x 180	DIN li./re. 3989
<b>799,-</b>		<b>829,-</b>	

## SYSTEM ALU PLUS

Serie: Seiten 8-9



1. Anthrazit	Rahmen Anthrazit	4. Lärche	Rahmen Anthrazit
98 x 180	DIN li./re. 3978	98 x 180	DIN li./re. 3981
<b>799,-</b>		<b>829,-</b>	
2. Silber	Rahmen Silber	5. Vintage Oak	Rahmen Anthrazit
98 x 180	DIN li./re. 3979	98 x 180	DIN li./re. 3982
<b>799,-</b>		<b>829,-</b>	
3. Weiß	Rahmen Weiß	6. Bambus	Rahmen Anthrazit
98 x 180	DIN li./re. 3980	98 x 180	DIN li./re. 3983
<b>799,-</b>		<b>829,-</b>	

## SYSTEM RHOMBUS

Serie: Seite 10, 68




alle Farben	Rahmenfarbe *
98 x 180	DIN li./re. 2966
<b>899,-</b>	
98 x 90	DIN li./re. 2854
<b>599,-</b>	

\* Wählen Sie zwischen Anthrazit, Silber, Weiß

## SYSTEM RHOMBUS THERMO-HOLZ

Serie: Seite 12



1. Natur	Rahmen Anthrazit
98 x 180	DIN li./re. 3808
<b>649,-</b>	

## SYSTEM THERMO-HOLZ MASSIV

Serie: Seite 13



1. Natur	Rahmen Anthrazit
98 x 180	DIN li./re. 3782
<b>649,-</b>	

## SYSTEM NEO THERMO-HOLZ

Serie: Seite 14



1. Natur	Rahmen Anthrazit
98 x 180	DIN li./re. 3803
<b>649,-</b>	

<sup>1</sup> Der Beschlagsatz besteht aus den Anschlagbändern, dem Schließblech, dem Anschlagwinkel und den hierfür notwendigen Befestigungsmaterialien, zzgl. Drückergarnitur und Schließzylinder.



## SYSTEM NEO PLATINUM

Serie: Seite 15



1. Anthrazit	Rahmen Anthrazit
98 x 180 DIN li./re. 3717	<b>699,-</b>
2. Braun	Rahmen Anthrazit
98 x 180 DIN li./re. 3722	<b>699,-</b>
3. Taupe-Grau	Rahmen Anthrazit
98 x 180 DIN li./re. 3727	<b>699,-</b>
4. Lärche	Rahmen Anthrazit
98 x 180 DIN li./re. 3732	<b>699,-</b>

## SYSTEM WPC PLATINUM

Serie: Seite 16



1. Grau	Rahmen Silber
98 x 180 DIN li./re. 2611	<b>699,-</b>
2. Braun	Rahmen Anthrazit
98 x 180 DIN li./re. 2615	<b>699,-</b>
3. Anthrazit	Rahmen Anthrazit
98 x 180 DIN li./re. 3702	<b>699,-</b>

## SYSTEM WPC PLATINUM XL

Serie: Seite 17



1. Grau	Rahmen Silber
98 x 180 DIN li./re. 2631	<b>699,-</b>
2. Braun	Rahmen Anthrazit
98 x 180 DIN li./re. 2635	<b>699,-</b>
3. Anthrazit	Rahmen Anthrazit
98 x 180 DIN li./re. 3707	<b>699,-</b>

## SYSTEM WPC XL

Serie: Seite 19



1. Anthrazit	Rahmen Anthrazit
98 x 180 DIN li./re. 2595	<b>649,-</b>
2. Grau	Rahmen Silber
98 x 180 DIN li./re. 2591	<b>649,-</b>
3. Sand	Rahmen Anthrazit
98 x 180 DIN li./re. 3742	<b>649,-</b>
4. Mandel	Rahmen Anthrazit
98 x 180 DIN li./re. 3747	<b>649,-</b>

## SYSTEM WPC CLASSIC

Die WPC CLASSIC Tore weisen aufgrund unterschiedlicher Profelseiten zwei unterschiedliche Sichtseiten auf.

Serie: Seite 18



1. Anthrazit	Rahmen Silber
98 x 180 DIN links 2137	<b>649,-</b>
DIN rechts 2281	<b>649,-</b>
2. Anthrazit	Rahmen Anthrazit
98 x 180 DIN links 2570	<b>649,-</b>
DIN rechts 2571	<b>649,-</b>



3. Grau	Rahmen Silber
98 x 180 DIN links 2578	<b>649,-</b>
DIN rechts 2579	<b>649,-</b>
4. Grau	Rahmen Anthrazit
98 x 180 DIN links 2580	<b>649,-</b>
DIN rechts 2581	<b>649,-</b>




5. Mandel	Rahmen Silber
98 x 180 DIN links 2138	<b>649,-</b>
DIN rechts 2282	<b>649,-</b>
6. Mandel	Rahmen Anthrazit
98 x 180 DIN links 2572	<b>649,-</b>
DIN rechts 2573	<b>649,-</b>



7. Sand	Rahmen Silber
98 x 180 DIN links 2139	<b>649,-</b>
DIN rechts 2283	<b>649,-</b>
8. Sand	Rahmen Anthrazit
98 x 180 DIN links 2574	<b>649,-</b>
DIN rechts 2575	<b>649,-</b>

## JUMBO WPC

Serie: Seite 50




1. Braun	Rahmen Silber
98 x 180 DIN li./re. 1287	<b>499,-</b>
2. Anthrazit	Rahmen Silber
98 x 180 DIN li./re. 2088	<b>499,-</b>
3. Grau	Rahmen Silber
98 x 180 DIN li./re. 2213	<b>499,-</b>

JUMBO WPC/Alu-Design Tore inkl. Aluminium-Aufsatzleiste

## JUMBO WPC Alu-Design

Serie: Seite 51



1. Anthrazit/Alu Anthrazit	Rahmen Silber
98 x 180 DIN li./re. 2088	<b>499,-</b>
2. Grau/Alu Grau	Rahmen Silber
98 x 180 DIN li./re. 2213	<b>499,-</b>
3. Sand/Alu	Rahmen Silber
98 x 180 DIN li./re. 2497	<b>569,-</b>
4. Anthrazit/Alu	Rahmen Silber
98 x 180 DIN li./re. 2567	<b>569,-</b>

## DESIGN WPC ALU

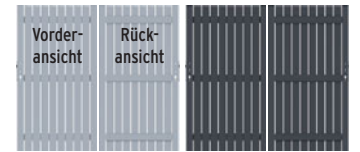
Serie: Seite 52



1. Sand	Rahmen Silber
98 x 180 DIN li./re. 2442	<b>619,-</b>
2. Anthrazit	Rahmen Silber
98 x 180 DIN li./re. 2271	<b>619,-</b>
3. Anthrazit	Rahmen Anthrazit
98 x 180 DIN li./re. 3766	<b>619,-</b>

## SQUADRA

Serie: Seite 53



1. Silber	Rahmen Silber
98 x 180 DIN links 2554	<b>699,-</b>
DIN rechts 2555	<b>699,-</b>
2. Anthrazit	Rahmen Anthrazit
98 x 180 DIN links 2552	<b>699,-</b>
DIN rechts 2553	<b>699,-</b>

SQUADRA Tore ohne umlaufenden Metallrahmen

## SQUADRA

Serie: Seite 71



1. Anthrazit	Rahmen Silber
98 x 90 DIN links 4590	<b>599,-</b>
DIN rechts 4591	<b>599,-</b>
2. Silber	Rahmen Silber
98 x 90 DIN links 4592	<b>599,-</b>
DIN rechts 4593	<b>599,-</b>
3. Anthrazit	Rahmen Silber
310 x 90 4594	<b>1.599,-</b>
4. Silber	Rahmen Silber
310 x 90 4595	<b>1.599,-</b>

SQUADRA Tore ohne umlaufenden Metallrahmen

## RAJA WPC


Serie: Seite 72



1. Anthrazit	Rahmen Silber
101,5 x 85 DIN li./re. 2111	<b>169,-</b>
2. Braun	Rahmen Silber
101,5 x 85 DIN li./re. 2629	<b>169,-</b>
Beschlagsatz für RAJA WPC Tor	Rahmen Silber
inkl. Kloben, Bänder, Falle 2346	<b>155,-</b>

## RAJA WPC ALU XL

Serie: Seite 73

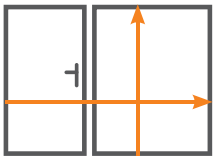


Anthrazit	Rahmen Silber
98 x 95 DIN links 0665	<b>449,-</b>
DIN rechts 0635	<b>449,-</b>



Tore auf Maß mit beschichtetem Edelstahlrahmen mit Aluminium-Laibung, inkl. Beschlagsatz<sup>1</sup> und Einsteckschloss

SYSTEM ALU XL Vintage Oak, Doppeltor auf Maß und Standardtor DIN rechts, Rahmenfarbe Anthrazit. Torpfosten und U-Montageprofil in Anthrazit.



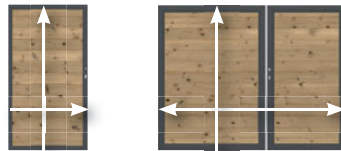
Die konfigurierbaren Tore bestehen aus einem **Edelstahlrahmen** bzw. **Alu-Standardrahmen\*** mit einer Füllung bzw. Bepunktung aus Verbundwerkstoffen wie WPC, ACP, Keramik, Glas, Aluminium oder Thermoholz.

Der Edelstahlrahmen und der eloxierte Aluminiumrahmen (nur bei SYSTEM-Toren) sind zusätzlich in den Farben Anthrazit, Silber oder Weiß pulverbeschichtet. Abhängig von der Zaunserie können Sie den Rahmen und auch die Füllung Ihres SYSTEM Tores in einem RAL-Sonderfarbton bestellen.

**Lieferzeit für Maßtore ca. 5-8 Wochen.**

## SYSTEM THERMO-HOLZ MASSIV, NEO THERMO-HOLZ, RHOMBUS THERMO-HOLZ

Serie: Seiten 12-14




1/2 3  
 Thermoholz (unbehandelt)

<b>1. Einzeltor mit Alu-Standardrahmen*</b>			
B: 98, H: 90	2854	<b>599,-</b>	
B: 98, H: 180	2966	<b>899,-</b>	
<b>2. Einzeltor auf Maß</b>			
B: 60-180, H: bis 180	2499	<b>1.299,-</b>	
<b>3. Doppeltor auf Maß</b>			
B: bis 360, H: bis 180	2036	<b>2.599,-</b>	

## SYSTEM ALU PLUS, ALU XL RHOMBUS

Serie: Seiten 6-11

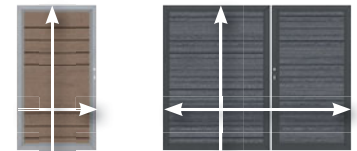


1/2 3  
 Farben wie Serien

<b>1. Einzeltor mit Alu-Standardrahmen*</b>			
B: 98, H: 90	2854	<b>599,-</b>	
B: 98, H: 180	2966	<b>899,-</b>	
<b>2. Einzeltor auf Maß</b>			
B: 60-180, H: bis 180	2557	<b>1.499,-</b>	
<b>3. Doppeltor auf Maß</b>			
B: bis 360, H: bis 180	2556	<b>2.999,-</b>	

## SYSTEM NEO PLATINUM, PLATINUM / PLATINUM XL, WPC CLASSIC, WPC XL

Serie: Seiten 15-19

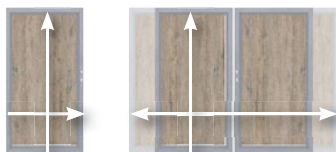


1/2 3  
 Farben wie Serien

<b>1. Einzeltor mit Alu-Standardrahmen*</b>			
B: 98, H: 90	2854	<b>599,-</b>	
B: 98, H: 180	2966	<b>899,-</b>	
<b>2. Einzeltor auf Maß</b>			
B: 60-180, H: bis 180	2499	<b>1.299,-</b>	
<b>3. Doppeltor auf Maß</b>			
B: bis 360, H: bis 180	2036	<b>2.599,-</b>	

## SYSTEM KERAMIK /XL

Serie: Seiten 24-27




1 2  
 Farben wie Serie

<b>1. Einzeltor auf Maß</b>			
B: 60-130, H: bis 180	2923	<b>1.499,-</b>	
<b>2. Doppeltor auf Maß</b>			
B: bis 260, H: bis 180		<b>auf Anfrage</b>	

## SYSTEM BOARD

Serie: Seiten 28-29

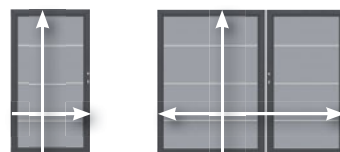


1 2  
 Farben wie Serie

<b>1. Einzeltor auf Maß</b>			
B: 60-130, H: bis 180	2769	<b>1.029,-</b>	
<b>2. Doppeltor auf Maß</b>			
B: bis 260, H: bis 180	2856	<b>2.399,-</b>	

## SYSTEM BOARD XL

Serie: Seiten 30-31



1 2  
 Farben wie Serie

<b>1. Einzeltor auf Maß</b>			
B: 60-180, H: bis 180	2837	<b>1.299,-</b>	
<b>2. Doppeltor auf Maß</b>			
B: bis 360, H: bis 180	2838	<b>2.599,-</b>	

## SYSTEM GLAS

Serie: Seiten 32-33



1 2  
 Dekore wie Serie

<b>1. Einzeltor auf Maß</b>			
B: 60-130, H: bis 180	4460	<b>1.029,-</b>	
<b>2. Doppeltor auf Maß</b>			
B: bis 260, H: bis 180	2856	<b>2.399,-</b>	


<sup>1</sup> Der Beschlagsatz besteht aus den Anschlagbändern, dem Schließblech, dem Anschlagwinkel und den hierfür notwendigen Befestigungsmaterialien, zzgl. Drückergarnitur und Schließzylinder.



3D-Zaunplaner

Aufbau-Video

Montageanleitung



SYSTEM WPC PLATINUM Doppeltor auf Maß im Farbton Braun mit eingebauten Trigon Dekorprofilen (optional) in Anthrazit, Edelstahlrahmen und Torpfosten-Set in Anthrazit, Toraufhängung innen.

Elemente auf Maß



Online-Planer  
www.traumgarten.de



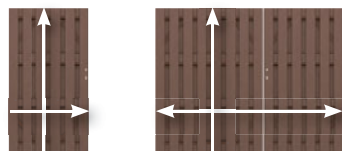
JUMBO WPC Toranlage bestehend aus einem Standardtor, Seite 41, und einem Doppeltor im Farbton Anthrazit.



DESIGN WPC ALU Doppeltor auf Maß im Anthrazit, Rahmen und Torpfosten-Set im Farbton Silber, Aufhängung innen.

### JUMBO WPC

Serie: Seite 50

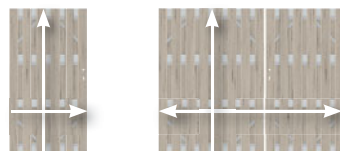


Farben wie Serie

<b>1. Einzeltor auf Maß</b>		
B: 60-180, H: bis 180	4361	<b>1.299,-</b>
<b>2. Doppeltor auf Maß</b>		
B: 120-360, H: bis 180	2037	<b>2.599,-</b>

### JUMBO WPC Alu-Design

Serie: Seite 51

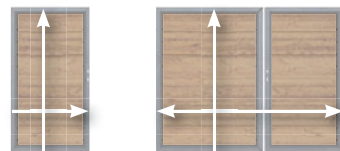


Farben wie Serie

<b>1. Einzeltor auf Maß</b>		
B: 60-180, H: bis 180	4361	<b>1.299,-</b>
<b>2. Doppeltor auf Maß</b>		
B: 120-360, H: bis 180	2037	<b>2.599,-</b>

### DESIGN WPC ALU

Serie: Seite 52

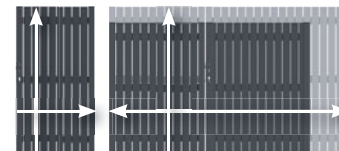


Farben wie Serie

<b>1. Einzeltor auf Maß</b>		
B: 60-180, H: bis 180	4375	<b>1.299,-</b>
<b>2. Doppeltor auf Maß</b>		
B: 120-360, H: bis 180	4374	<b>2.599,-</b>

### SQUADRA

Serie: Seite 53



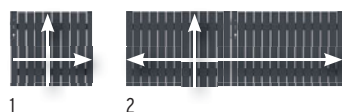
Farben wie Serie

<b>1. Einzeltor auf Maß</b>		
B: 60-180, H: bis 200	2561	<b>1.299,-</b>
<b>2. Doppeltor auf Maß</b>		
B: 120-360, H: bis 200	2562	<b>2.599,-</b>

## Torzubehör und Torpfosten-Sets Seiten 48-49

### SQUADRA

Serie: Seite 71



Farben wie Serie

<b>1. Einzeltor auf Maß</b>		
B: 60-180, H: bis 95	2561	<b>1.299,-</b>
<b>2. Doppeltor auf Maß</b>		
B: 120-360, H: bis 95	2562	<b>2.599,-</b>

### RAJA WPC ALU XL

Serie: Seite 73



Farben wie Serie

<b>1. Einzeltor auf Maß</b>		
B: 60-180, H: bis 100	0636	<b>999,-</b>
<b>2. Doppeltor auf Maß</b>		
B: 120-360, H: bis 100	0637	<b>1.999,-</b>



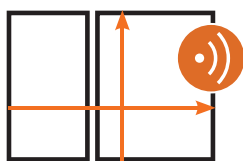
RAJA WPC ALU XL Doppeltor auf Maß.

# Doppeltor-Sets mit elektrischem Drehtorantrieb



- Individuell auf Maß gefertigt
- inkl. elektrischem Antrieb
- optional mit App-Anbindung
- zzgl. Torpfosten-Set

SYSTEM WPC XL Dreifach-Toranlage im Farbton Anthrazit, Torrahmen und Torpfosten in Anthrazit.

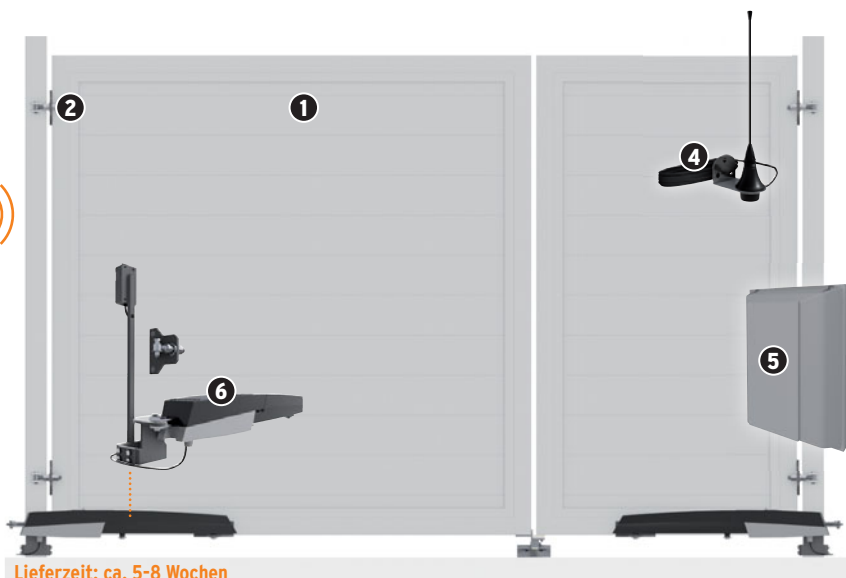


Das Doppeltor-Set beinhaltet den Beschlagsatz zur Montage der Flügel an das Torpfosten-Set (Seite 49) sowie alle erforderlichen Komponenten in der Basisausstattung. Auf Wunsch können Sie Ihre Toranlage um weiteres, optionales Zubehör ergänzen. (Seite 47)



## Lieferumfang der Sets

- 1 Doppeltor auf Maß
- 2 Stabile Anschraubänder
- 3 2-Kanal Handsender
- 4 Stabantenne und 5 Torsteuerung
- 6 Zwei Tor-Antriebseinheiten mit zwei Lichtschranken für links und rechts mit abgestimmten Befestigungen und Beschlägen. Die adaptiven Motoren sind extrem leise und besitzen integrierte Endanschläge mit einer Softstart- und Softstopp-Funktion.

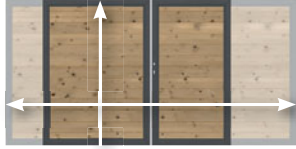


Lieferzeit: ca. 5-8 Wochen

# Doppeltor-Sets erhalten Sie zu folgenden Zaunserien:

## SYSTEM RHOMBUS THERMO-HOLZ, THERMO-HOLZ MASSIV, NEO THERMO-HOLZ

Serie: Seiten 12-14

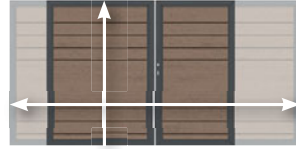


Thermoholz Natur (unbehandelt)

**Doppeltor-Set**  
 B: bis 360, H: bis 180 4588 **3.599,-**

## SYSTEM NEO PLATINUM PLATINUM / PLATINUM XL WPC CLASSIC, WPC XL

Serie: Seiten 15-19



Farben wie Serie

**Doppeltor-Set**  
 B: bis 360, H: bis 180 4588 **3.599,-**

## SYSTEM ALU PLUS, ALU XL, RHOMBUS

Serie: Seiten 6-11




Farben wie Serie

**Doppeltor-Set**  
 B: bis 360, H: bis 180 4587 **3.999,-**

## SYSTEM KERAMIK / KERAMIK XL

Serie: Seiten 24-27




Farben wie Serie

**Doppeltor-Set**  
 B: bis 260, H: bis 180 **auf Anfrage**

## SYSTEM BOARD

Serie: Seiten 28-29

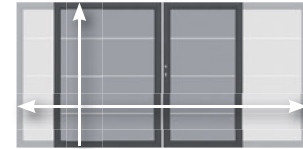


Farben wie Serie

**Doppeltor-Set**  
 B: bis 260, H: bis 180 4596 **3.399,-**

## SYSTEM BOARD XL

Serie: Seiten 30-31

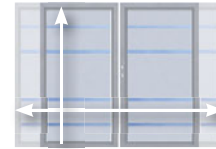


Farben wie Serie

**Doppeltor-Set**  
 B: bis 360, H: bis 180 4597 **3.599,-**

## SYSTEM GLAS

Serie: Seiten 32-33




Dekore Alpha und Beta nur in H: 180 und 90!

Dekore wie Serie

**Doppeltor-Set**  
 B: bis 260, H: bis 180 4596 **3.399,-**

## JUMBO WPC / Alu-Design

Serie: Seiten 50-51




Farben wie Serie

**Doppeltor-Set**  
 B: bis 360, H: bis 180 4586 **3.599,-**

## DESIGN WPC ALU

Serie: Seite 52




Farben wie Serie

**Doppeltor-Set**  
 B: bis 360, H: bis 180 4589 **3.599,-**

## SQUADRA

Serie: Seite 53, 71



Farben wie Serie

**Doppeltor-Set**  
 B: bis 360, H: bis 180 4599 **3.599,-**

## RAJA WPC ALU XL

Serie: Seite 73



Farbe wie Serie

**Doppeltor-Set**  
 B: bis 360, H: bis 100 4598 **2.999,-**

Abhängig von der Zaunserie können Sie den Rahmen und auch die Füllung Ihres SYSTEM Tores in einem RAL-Sonderfarbton bestellen.

Zur einwandfreien Öffnung des Tores sollte die Mindestbreite eines Torflügels 98 cm betragen.



SYSTEM RHOMBUS Doppeltor-Set im Farbton Silber mit optionalen Dekorprofilen Omega. Torrahmen und Torpfosten-Set (Seite 49) im Farbton Anthrazit.



SYSTEM ALU XL Doppeltor-Set im Farbton Lärche. Torrahmen und Torpfosten-Set im Farbton Anthrazit.



SYSTEM ALU XL Doppeltor-Set im Farbton Lärche. Torrahmen und Torpfosten-Set im Farbton Anthrazit.

# SYSTEM Schiebetore auf Maß: zur manuellen Öffnung - oder



- Individuell auf Maß gefertigt
- Füllung auf Wunsch (SYSTEM-Serien)
- Komplett-Paket inkl. Torpfosten-Set
- optional mit elektrischem Antrieb und App-Anbindung

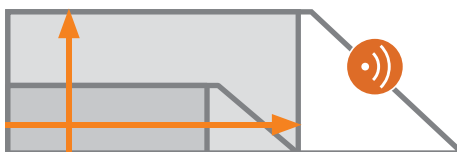
## Schiebetore auf Maß, zur manuellen Öffnung oder mit Elektro-Antrieb,

mit einer Durchfahrtsbreite von 250 bis 400 cm und einer Höhe bis 180 cm. Die SYSTEM Schiebetore mit einem verzinkten und pulverbeschichteten Stahlrahmen sind frei-tragend und laufen nicht über eine Führungsschiene im Boden der Toröffnung. Sie können individuell mit den Zaunprofilen der verschiedenen SYSTEM Serien gefüllt werden, optional auch mit Dekorprofilen.

TraumGarten Schiebetore erhalten Sie als Komplettpaket mit Torpfosten-Set für die Führung des Schiebetors, Anschlagpfosten, Griffmulde, Schloss und Zylinder. Die Elektro-Schiebetore sind darüber hinaus mit der Torsteuerung, zwei Paar Lichtschranken, dem Handsender und der Stabantenne versehen. Mit dem optionalen Zubehör (Seite 47), fügen Sie den Toren weitere Komfort-Funktionen hinzu.



Alle Schiebetore werden individuell und von Hand für Sie gefertigt - und das mit einer Lieferzeit von 5 bis 8 Wochen. Da Sie so in der Höhe und in der Breite die Wahl haben, ist auch ein Schiebetor für unsere 90 cm hohen SYSTEM Vorgartenzäune möglich.



### Schiebetor auf Maß 250-400 x 90-180

zur manuellen Öffnung	3810	<b>10.999</b> €/Stück
mit Elektro-Antrieb	3811	<b>12.999</b> €/Stück
Aufpreis für KERAMIK-Füllung		<b>2.000</b> €/Stück



# ganz bequem mit elektrischem Antrieb



Ausführliche Informationen zum großen SYSTEM Torprogramm finden Sie in unserem Spezialprospekt - kostenlos bei Ihrem Fachhändler oder auf [traumgarten.de](http://traumgarten.de)

## Das optionale Zubehör für elektrische Doppeltor- und Schiebetoranlagen



**Schlüsselschalter**  
4646 **59,90**

Schlüsseltaster mit DIN Profilhalbzylinder, als Back-Up zum Handsender einsetzbar, blaue LED Hintergrundbeleuchtung



**4-Kanal-Handsender**  
4643 **59,90**

Elegantes Design, hochwertige Materialien, inkl. Anleitung zum Anlernen



**Funk Codeschloss**  
4644 **149,-**

Funkverbindung, keine Verkabelung erforderlich, batteriebetrieben, 25 Codes möglich, blaue LED Hintergrundbeleuchtung



**Bluetooth Schalter**  
4645 **249,-**

Nutzerverwaltung über App, einzelne Nutzer können gelöscht werden, 15 Nutzer möglich, automatische Öffnung bei Annäherung einstellbar, blaue LED Beleuchtung, App „AutomationBT“



**Connect Gateway**  
4647 **129,-**

Steckbar auf CAME Antriebssteuerungen, 2 Verbindungsmöglichkeiten (jeweils eine aktivierbar), Funktion als Gateway - Einbindung in WLAN Netzwerk, Konfiguration über die CAMESetUp App, Bedienung über Automation-App, Funktion als Bluetooth Schalter - 5 Nutzer, Bedienung über die CAME BT-App, keine Verkabelung notwendig, kompatibel mit Amazon ALEXA



**Installat./Wartungs Key\***  
4642 **149,-**

Einfache und bequeme Einrichtung der Steuerungen per APP, Backup der Konfiguration möglich, einlernen von Handsendern, CAME-Connect „Techniker“ Account erforderlich, App „CAME Setup“

\* nur für Techniker

Weitere Informationen finden Sie auf [www.traumgarten.de](http://www.traumgarten.de)



## 1. Aluminium-Drückergarnituren mit Rückholfeder

Edelstahloptik		
Klinke/Klinke	4229	<b>89,90</b>
Klinke/Knauf Wechsel-Drückergarnitur	1251	<b>89,90</b>
Anthrazit, pulverbeschichtet		
Klinke/Klinke	3994	<b>89,90</b>
Klinke/Knauf Wechsel-Drückergarnitur	3993	<b>89,90</b>
Weiß, pulverbeschichtet		
Klinke/Klinke	0839	<b>89,90</b>
Klinke/Knauf Wechsel-Drückergarnitur	4652	<b>89,90</b>

Aluminium-Drückergarnituren mit Rückholfeder, inkl. zwei Langschilde, Vierkantstift, Schrauben

## 2. Profil-Doppelzylinder

60 mm, 30/30, Metall	2550	<b>21,95</b>
70 mm, 35/35, Metall	2551	<b>21,95</b>

inkl. 3 Schlüssel, Art. 2551 nur für JUMBO WPC Tore



## 3. Elektro-Toröffner inkl. Schließblech

Durch Betätigung eines „Öffnungsknopfes“ wird mittels elektrischen Impulses die „Falle“ entriegelt. Auch für manuelle Doppeltore möglich!

- Wassergeschützt für den Außenbereich geeignet
- Bauteile aus Edelstahl
- Schutzart IP54 für die elektrischen Bauteile
- Anschlusskabel 300 mm lang
- Kompatibel zu gängigen Einsteckschlössern
- Symmetrische Bauform, DIN li./re. einsetzbar

für Einzeltor	4769	<b>199,-</b>
für Doppeltor, vormontiert	4770	<b>269,-</b>

## 4. Torschließer mit Stop-Funktion

Für Tore bis 120 cm Breite, mit Stop-Funktion, Farbton: Anthrazit

Torschließer mit Stop-Funktion	4788	<b>249,-</b>
--------------------------------	------	--------------



# Torpfosten-Sets

bestehend aus stabilen Metalltorpfosten mit angeschraubter Aufhängung, 8 x 8 cm, Stahl, feuerverzinkt und pulverbeschichtet in Anthrazit, Silber, Braun oder Weiß (Grundfarbton für Sonderfarbe), inkl. Kunststoffkappen



## Torpfosten-Sets zum Einbetonieren

### für Einzeltor

**2er-Set** Torflügelhöhe 180

<b>Anthrazit</b>	Höhe: 255	2059	<b>349,-</b>
<b>Silber</b>	Höhe: 255	2099	<b>349,-</b>
<b>Braun</b>	Höhe: 255	0716	<b>349,-</b>
<b>Weiß</b>	Höhe: 255	0728	<b>349,-</b>
<b>Höhe auf Maß<sup>1</sup></b>		2623	<b>419,-</b>

### für Doppeltor

**2er-Set** Torflügelhöhe 180

<b>Anthrazit</b>	Höhe: 255	2018	<b>349,-</b>
<b>Silber</b>	Höhe: 255	2019	<b>349,-</b>
<b>Braun</b>	Höhe: 255	0715	<b>349,-</b>
<b>Weiß</b>	Höhe: 255	0729	<b>349,-</b>
<b>Höhe auf Maß<sup>1</sup></b>		2624	<b>419,-</b>

### für Einzel- und Doppeltor

**3er-Set** Torflügelhöhe 180

<b>Anthrazit, Silber, Braun, Weiß</b>			
<b>Höhe auf Maß<sup>1</sup></b>		2626	<b>629,-</b>

### für Einzeltor/Sonderhöhe

**2er-Set** Torflügelhöhe 90-95

<b>Anthrazit</b>	H: 165	0731	<b>279,-</b>
<b>Silber</b>	H: 165	0641	<b>279,-</b>
<b>Braun</b>	H: auf Maß <sup>1</sup>	2623	<b>419,-</b>
<b>Weiß</b>	H: 165	0726	<b>279,-</b>

### für Doppeltor/Sonderhöhe

**2er-Set** Torflügelhöhe 90-95

<b>Anthrazit</b>	H: 165	0732	<b>279,-</b>
<b>Silber</b>	H: 165	0645	<b>279,-</b>
<b>Braun</b>	H: auf Maß <sup>1</sup>	2624	<b>419,-</b>
<b>Weiß</b>	H: 165	0727	<b>279,-</b>

## Torpfosten-Sets zum Aufschrauben

### für Einzeltor

**2er-Set** Torflügelhöhe 180, max. Flügelbreite 120 cm

<b>Anthrazit</b>	Höhe: 195	0604	<b>399,-</b>
<b>Silber</b>	Höhe: 195	0606	<b>399,-</b>
<b>Braun</b>	Höhe: 195	0599	<b>399,-</b>
<b>Weiß</b>	Höhe: 195	0609	<b>399,-</b>
<b>Höhe auf Maß<sup>1</sup></b>		2689	<b>469,-</b>

### für Einzeltor

**2er-Set** Torflügelhöhe 90-95, max. Flügelbreite 120 cm

<b>Anthrazit</b>	Höhe: 105	0605	<b>299,-</b>
<b>Silber</b>	Höhe: 105	0607	<b>299,-</b>
<b>Weiß</b>	Höhe: 105	0610	<b>299,-</b>

<sup>1</sup> Die Position der angeschraubten Kloben wird auf die Höhe der bestellten Tor-Sonderanfertigung angepasst.



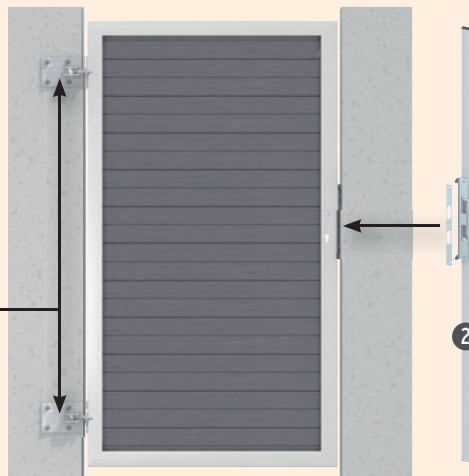
Metall-Torpfosten mit angeschraubter Toraufhängung und „Durch-Rutsch-Schutz“. Torpfosten nur einbetonieren und feinjustieren - das spart Montagezeit!

## Spartipp: Montageplatte für Tor an Mauer

Für die Montage von Toren direkt an eine Hauswand oder Mauer (ohne Torpfosten).



**NEU** in den Farben: Anthrazit, Silber, Weiß



### 1. Montageplatte 2er-Set

Stahl, verzinkt und beschichtet in Anthrazit, Silber oder Weiß, B x H: 15,5 x 12, Stärke 10 mm, Befestigung für die Montage am Tor bzw. an der Wand bitte separat besorgen.

<b>Anthrazit</b>	3574	<b>74,90</b>
<b>Silber</b>	3573	<b>74,90</b>
<b>Weiß</b>	3575	<b>74,90</b>

### 2. Anschlagprofil

Aluminiumprofil 40 x 15 mm, inkl. 2 Abdeckkappen aus Kunststoff, schwarz, Anschlagwinkel aus Edelstahl vormontiert

<b>Höhe: 180</b>	0611	<b>62,90</b>
<b>Höhe: 36</b>	0310	<b>49,90</b>

Bitte beachten: Die Installation mit der Montageplatte ist nur für Torflügelbreiten bis 120 cm möglich.



Weitere Informationen auf [traumgarten.de](http://traumgarten.de)




**Konstruktiver Materialschutz:**  
Wir empfehlen die Alu-Aufsatzleiste als Schutz vor stehender Nässe.

JUMBO WPC in Grau mit Metallpfosten im Farbton Silber (Seite 54) mit Alu-Aufsatzleiste als Schutz vor stehender Nässe (Zubehör).

# JUMBO WPC

Streichfreier Sichtschutz im klassischen Lamellendesign. Die farbigen Kunststoff-Anteile im WPC-Gemisch ergeben in Kombination mit den Naturfasern Farbnuancen, die die Zaun-Elemente lebendiger erscheinen lassen als reine Kunststoff-Zäune.




Zäune	Braun	Zäune	Grau	Zäune	Anthrazit
1. 74 x 179/90 <sup>1</sup>	1292 <b>149,-</b>	4. 74 x 179/90 <sup>1</sup>	2212 <b>149,-</b>	7. 74 x 179/90 <sup>1</sup>	2087 <b>149,-</b>
2. 179 x 179	1290 <b>179,-</b>	5. 179 x 179	2210 <b>179,-</b>	8. 179 x 179	2086 <b>179,-</b>
3. 95 x 179	1291 <b>139,-</b>	6. 95 x 179	2211 <b>139,-</b>	9. 95 x 179	2125 <b>139,-</b>
WPC Zaunpfosten	Braun	WPC Zaunpfosten	Grau	WPC Zaunpfosten	Anthrazit
8,4 x 8,4, L:100	1294 <b>38,95</b>	8,4 x 8,4, L:100	2214 <b>38,95</b>	8,4 x 8,4, L:100	2094 <b>38,95</b>
8,4 x 8,4, L:200	1293 <b>64,90</b>	8,4 x 8,4, L:200	2215 <b>64,90</b>	8,4 x 8,4, L:200	2092 <b>64,90</b>



**Material:** WPC  
**Profile (A):** 10 x 115 mm  
**Querriegel (B):** 16 x 100 mm  
**Pfosten:** Wählen Sie die soliden WPC Zaunpfosten oder die stabilen Metallpfosten, Seite 54.

<sup>1</sup> Der Lamellenverlauf von Vorder- und Rückseite ist konstruktionsbedingt nicht symmetrisch.




## Zubehör



<b>Alu-Aufsatzleiste</b>		
3,5 x 180 cm	2115	<b>30,95</b>
<b>MS Polymer-Kleber</b>		
310 ml	1398	<b>15,95</b>

Art. 2115 MS Polymer-Kleber (Metall auf Kunststoff, Art. 1398)) befestigen.




<b>Edelstahl-Elementhalter, 8er-Set</b>		
extra starke Ausführung	2096	<b>22,95</b>
<b>Edelstahl-Pfostenkappe 90</b>		
für WPC-Pfosten	1602	<b>12,95</b>

Art. 2096 inkl. Edelstahlschrauben  
Art. 1602 mit Edelstahlschrauben befestigen.

<b>Träger WPC-Pfosten</b>		
zum Aufschrauben	2098	<b>27,95</b>
zum Einbetonieren	2097	<b>27,95</b>

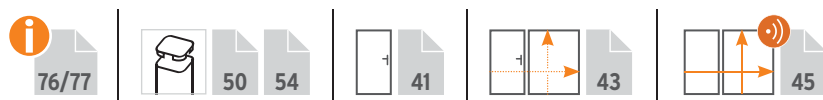
Art. 2098/2097 aus verzinktem Stahl



JUMBO WPC Braun mit Gitter FLOW, Seite 21.



JUMBO WPC Doppeltor, Seite 43.





Weitere Informationen auf [traumgarten.de](http://traumgarten.de)



**Konstruktiver Materialschutz:**  
Wir empfehlen die Alu-Aufsatzleiste als Schutz vor stehender Nässe (Seite 50).

JUMBO WPC Alu-Design Anthrazit/Alu mit WPC-Pfosten in Anthrazit und Alu-Aufsatzleiste als Zubehör.


# JUMBO WPC Alu-Design

Die Serie überzeugt mit den Eigenschaften von JUMBO WPC. Die Querriegel aus Aluminium geben dieser Serie einen besonders eleganten Ausdruck. Wählen Sie das Zubehör der Serie JUMBO WPC, Seite 50.

**Material:** WPC  
**Profil (A):** 10 x 115 mm  
**Aluminium-Querriegel (B):** 15 x 90 mm  
**Verschraubung:** Edelstahl  
**Tor:** mit farbigem Stahlrahmen  
**Pfosten:** Wählen Sie die soliden WPC Zaunpfosten (Seite 50) oder die stabilen Metallpfosten, Seite 54.

1	2	3	4	5	6	7	8	9	10	11	12
Profil: Anthrazit, Alu-Querriegel: Anthrazit			Profil: Grau, Alu-Querriegel: Grau			Profil: Anthrazit, Alu-Querriegel: Silber			Profil: Sand, Alu-Querriegel: Silber		
1. 74 x 179/90 <sup>1</sup>	2882	<b>169,-</b>	4. 74 x 179/9 <sup>1</sup>	2886	<b>169,-</b>	7. 74 x 179/90 <sup>1</sup>	2079	<b>169,-</b>	10. 74 x 179/90 <sup>1</sup>	2016	<b>169,-</b>
2. 179 x 179	2880	<b>219,-</b>	5. 179 x 179	2884	<b>219,-</b>	8. 179 x 179	2078	<b>219,-</b>	11. 179 x 179	2015	<b>219,-</b>
3. 95 x 179	2881	<b>149,-</b>	6. 95 x 179	2885	<b>149,-</b>	9. 95 x 179	2127	<b>149,-</b>	12. 95 x 179	2017	<b>149,-</b>

<sup>1</sup> Der Lamellenverlauf von Vorder- und Rückseite ist konstruktionsbedingt nicht symmetrisch.



Profile und Alu-Querriegel in Grau. WPC-Pfosten in Grau und Alu-Aufsatzleiste als Zubehör.



JUMBO WPC Alu-Design Sand/Alu mit Metallpfosten in Silber.

Information icons and page numbers: 74, 76/77, 50, 54, 41, 43, 45.



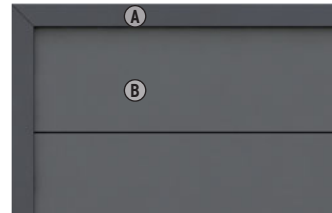
Weitere  
Informationen auf  
[traumgarten.de](http://traumgarten.de)



Design WPC ALU in der neuen Ausführung Anthrazit/Rahmen Anthrazit mit Tor DIN rechts (DIN links montiert), Torpfosten und Metallpfosten in Anthrazit.

## DESIGN WPC ALU

Die Elemente bestehen aus 20 mm starken WPC Profilen mit Nut und Feder, die in einem markanten Aluminium-Rahmen eingefasst sind. Der Rahmen ist im Farbton Silber oder Anthrazit pulverbeschichtet. Das Gewicht von über 50 kg für das große Zaunelement unterstreicht die hohe Materialstärke und Stabilität.



**Material:** WPC  
**Rahmen (A):** 66 x 40 mm, Aluminium, pulverbeschichtet  
**Profil (B):** 20 x 295 mm, mit Nut und Feder



1 2 3 4

Zäune	Anthrazit/Rahmen Anthrazit	
1. 90 x 180/90	3765	<b>249,-</b>
2. 90 x 180	3764	<b>239,-</b>
3. 180 x 180	3763	<b>299,-</b>

Zäune auf Maß		
4. Breite: 40-179, Höhe: 30-179	3768	<b>469,-</b>

Lieferzeit für Maßelemente: 5-8 Wochen



5 6 7 8

Zäune	Anthrazit/Rahmen Silber	
5. 90 x 180/90	2135	<b>249,-</b>
6. 90 x 180	2221	<b>239,-</b>
7. 180 x 180	2220	<b>299,-</b>

Zäune auf Maß		
8. Breite: 40-179, Höhe: 30-179	2291	<b>469,-</b>

Lieferzeit für Maßelemente: 5-8 Wochen



9 10 11 12

Zäune	Sand/Rahmen Silber	
9. 90 x 180/90	2446	<b>249,-</b>
10. 90 x 180	2441	<b>239,-</b>
11. 180 x 180	2440	<b>299,-</b>

Zäune auf Maß		
12. Breite: 40-179, Höhe: 30-179	2445	<b>469,-</b>

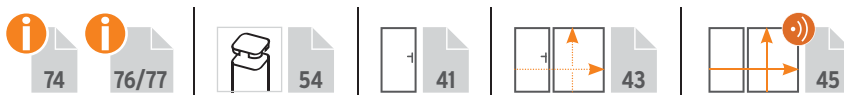
Lieferzeit für Maßelemente: 5-8 Wochen



DESIGN WPC ALU in Anthrazit/Rahmen Silber mit Metallpfosten in Silber, Seite 54.



DESIGN WPC ALU in Sand mit Metallpfosten in Silber, Seite 54.





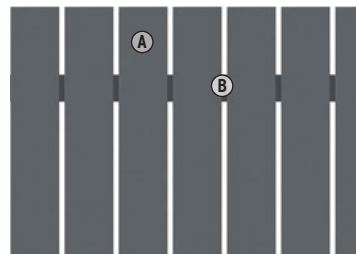
Weitere Informationen auf [traumgarten.de](http://traumgarten.de)



SQUADRA im Farbton Anthrazit mit silberfarbenen Metallpfosten, Seite 54.


## SQUADRA Aluminium

SQUADRA vereint die modernen Möglichkeiten, neue und streichfreie Materialien für den Außenbereich zu nutzen, mit klassisch-zeitlosem Design. Die hochwertigen Aluminium-Profile, pulverbeschichtet in Anthrazit und Silber, sind kopfseitig mit Abdeckkappen aus gleichfarbigem Kunststoff versehen.




**Material:** Aluminium, pulverbeschichtet  
**Profil (A):** 10 x 90 mm, edelstahlgeliebt  
**Riegel (B):** 18 x 80 mm

Allgemeiner Hinweis: Optisch weicht der Farbeindruck der Zäune und Pfosten durch unterschiedliche Grundmaterialien leicht voneinander ab, was aber im Gesamteindruck keinen „optischen Mangel“ darstellt.



Zaun	Anthrazit	Zaun	Silber
1. 180 x 180	2425	3. 180 x 180	2420
<b>Zaun auf Maß<sup>1</sup></b>	Anthrazit	<b>Zaun auf Maß<sup>1</sup></b>	Silber
2. B: 20-200, H: 91-200	2426	4. B: 20-200, H: 91-200	2421
	<b>389,-</b>		<b>389,-</b>
	<b>579,-</b>		<b>579,-</b>

<sup>1</sup> Breitenraster durch 10 cm teilbar. Lieferzeit für Maßelemente: 5-8 Wochen



SQUADRA (Rückansicht) in Anthrazit, Metallpfosten im Farbton Silber



SQUADRA im Farbton Silber mit gleichfarbenen Metallpfosten, Seite 54.



Von der streichfreien und pflegeleichten Zaunserie SQUADRA erhalten Sie auch Vorgartenzaun-Elemente (Seite 71).





DESIGN ALU in der Ausführung Anthrazit/Rahmen Silber mit anthrazitfarbenen Metallpfosten.



## Metallpfosten und Zubehör

Die Metallpfosten mit abgerundeten Kanten sind extra stabil und universell einsetzbar. Nicht als Torpfosten verwendbar! Bei Bestellung in Sonderfarbe ist Weiß der Grundfarbton.

Torzubehör Seite 48  
Torpfosten Seite 49

### Metallpfosten zum Einbetonieren, 7 x 7

Die günstigste und stabile Methode.

#### für Zaunhöhen 179/180

Serien:  
JUMBO WPC/ALU-Design,  
SQUADRA,  
DESIGN WPC ALU



Anthrazit L: 240 1590 **89,90**

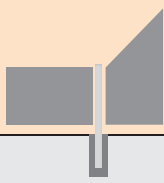
Silber L: 240 1589 **89,90**

Anthrazit L: 298<sup>1</sup> 4406 **115,-**

Silber L: 298<sup>1</sup> 4405 **115,-**

#### für Zaunhöhen 85/90/95

Serien:  
JUMBO WPC/ALU-Design,  
SQUADRA, DESIGN WPC  
ALU, RAJA WPC, RAJA WPC  
ALU XL,



Anthrazit L: 150 1586 **64,90**

Silber L: 150 1585 **64,90**

### Metallpfosten zum Aufschrauben, 7 x 7

Die schnelle und flexible Methode.

#### für Zaunhöhen 179/180

Serien:  
JUMBO WPC/ALU-Design,  
SQUADRA,  
DESIGN WPC ALU

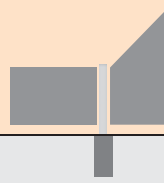


Anthrazit L: 195<sup>2</sup> 1592 **89,90**

Silber L: 195<sup>2</sup> 1594 **89,90**

#### für Zaunhöhen 85/90/95

Serien:  
JUMBO WPC/ALU-Design,  
SQUADRA, DESIGN WPC  
ALU, RAJA WPC, RAJA WPC  
ALU XL,



Anthrazit L: 105<sup>2</sup> 1591 **64,90**

Silber L: 105<sup>2</sup> 1593 **64,90**




Metallpfosten inkl. Pfostenkappen aus Kunststoff

<sup>1</sup> als Problemlöser, z. B. bei Hanglagen oder stufigen Zaunanlagen

<sup>2</sup> inkl. angeschweißtem Aufschraubträger für vier Schrauben bzw. für Verbundanker (Art.-Nr. 1272)

## Edelstahl-Elementhalter

1. - 3.  
extra starke Ausführung,  
inkl. Schrauben



1. **8er-Set** für JUMBO WPC/Alu-Design 2096 **22,95**

2. **6er-Set** für SQUADRA (H. 180) 0725 **19,95**

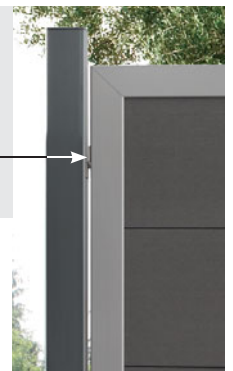
3. **4er-Set** für SQUADRA (H. 90), RAJA WPC, RAJA WPC ALU XL 4225 **12,95**



4.  
für die verdeckte  
Verschraubung,  
inkl. Schrauben



4. **6er-Set**  
für DESIGN WPC ALU  
2166 **19,95**





## Verbundanker-Set für zwei Aufschraubpfosten

Acht Gewindestangen, Stahl, verzinkt, Muttern, U-Scheiben, Abdeckkappen und Montagemörtel für zwei Metallpfosten oder zwei Pfostenträger zum Aufschrauben



## Mauer-Montageadapter für Aufschraubanker

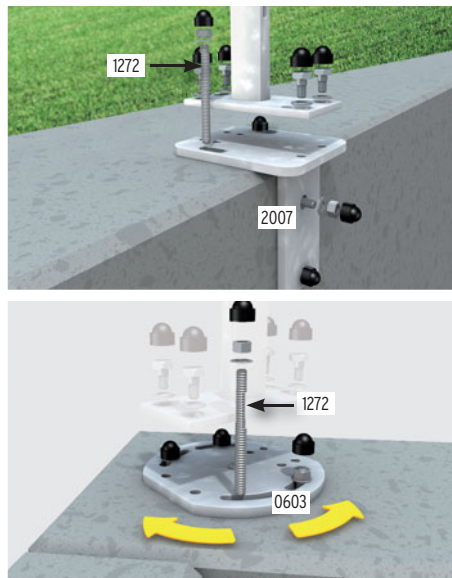

Montageadapter und Eck-Montageadapter aus verzinktem Stahl, Stärke: 10 mm, inkl. vier Schrauben 10 x 20 mm mit Abdeckkappen und U-Scheiben für den Aufschraubträger. Schrauben für die Befestigung auf dem Fundament bitte separat besorgen.

**Montageadapter**  
160 x 160 x 80 mm  
2007 **31,95**



**Besonders stabil!**


**Eck-Montageadapter**  
180 x 160 mm, für die Eckpfosten-Montage  
0603 **27,95**



## Gabionen-Zaun-Adapter Set für Zäune an Gabionen




Für die Montage von Zäunen an Gabionen. Geeignet für die Gabionen-Standard-Maschenweite von 5 cm. Set enthält 1 Montageleiste mit Abdeckkappe (1) und Verbindern mit Befestigungsmaterial (2). Für alle TraumGarten Zaunsysteme geeignet.



Länge: 105	Verbinder: 3 Stück	0600 <b>29,95</b>
Länge: 192,5	Verbinder: 4 Stück	0601 <b>39,95</b>

## Pfosten-Eckmontageadapter für U-Profile am Metallpfosten

Der Adapter dient zur Aufnahme der U-Profile und der U-Klemmprofile am Metallpfosten. Er ermöglicht eine Zaunmontage mit z. B. Glasfeldern in einem Winkel von 45°-135°.



Länge: 105		
Anthrazit	2872	<b>18,95</b>
Silber	2870	<b>18,95</b>
Weiß	2874	<b>18,95</b>

Länge: 192,5		
Anthrazit	2873	<b>30,95</b>
Silber	2871	<b>30,95</b>
Weiß	2875	<b>30,95</b>



Bei Bestellung in Sonderfarbe ist Weiß der Grundfarbton.



WEAVE Gray mit Aluminium-Hohlpfosten in Bronze.  
Das Geflecht ist breiter als bei den Farben Mocca und Anthrazit



WEAVE in Mocca mit Aluminium-Hohlpfosten in Bronze.



Weitere Informationen auf [traumgarten.de](http://traumgarten.de)




WEAVE in Anthrazit mit Aluminium-Hohlpfosten in Silber.

## WEAVE Poly-Rattan-Geflecht

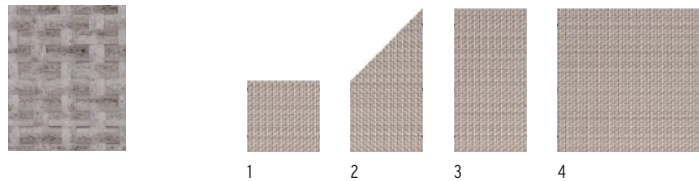
WEAVE Sichtschutz ergänzt perfekt alle modernen Geflecht-Gartenmöbel. Ein verdeckter Aluminium-Rahmen mit Querverstrebungen ist mit zwei Webschichten ummantelt (zwei identisch schöne Sichtseiten). WEAVE ist vollkommen blickdicht. Das Poly-Rattan-Geflecht ist wetterfest, frostbeständig und einfach in der Pflege - Verunreinigungen sind leicht abzuwaschen!



**Bespannung (A):**  
Poly-Rattan-Geflecht  
**Rahmen (B):**  
Aluminium, verdeckt

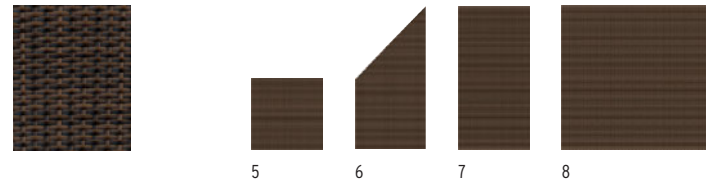


Geflechtbreite:  
28 mm



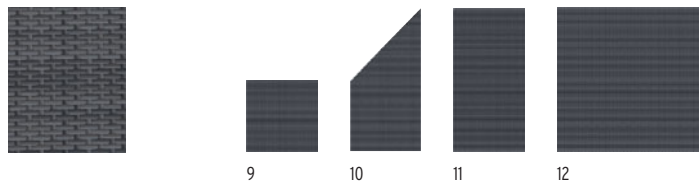
Zäune	Gray	Aluminium-Hohlpfosten	Bronze
1. 88 x 88	4412	6 x 6, Länge: 150	2040 <b>89,90</b>
2. 88 x 178/88	4413	6 x 6, Länge: 240	2041 <b>109,-</b>
3. 88 x 178	4411	Träger für Aluminium-Hohlpfosten	2043 <b>24,95</b>
4. 178 x 178	4410		

Geflechtbreite:  
10 mm




Zäune	Mocca	Aluminium-Hohlpfosten	Bronze
5. 88 x 88	2012	6 x 6, Länge: 150	2040 <b>89,90</b>
6. 88 x 178/88	2013	6 x 6, Länge: 240	2041 <b>109,-</b>
7. 88 x 178	2011	Träger für Aluminium-Hohlpfosten	2043 <b>24,95</b>
8. 178 x 178	2010		

Geflechtbreite:  
10 mm



Zäune	Anthrazit	Aluminium-Hohlpfosten	Silber
9. 88 x 88	2022	6 x 6, Länge: 150	1994 <b>89,90</b>
10. 88 x 178/88	2023	6 x 6, Länge: 240	1995 <b>109,-</b>
11. 88 x 178	2021	Träger für Aluminium-Hohlpfosten	2043 <b>24,95</b>
12. 178 x 178	2020		



**Konstruktiver Schutz vor Bewitterung:**  
Zum Lieferumfang der Elementen gehört eine Aufsatzleiste aus Aluminium, die mit beiliegendem Kleber befestigt werden muss.

### Zubehör



**Montage:** Elemente nur einhängen - das spart Montagezeit und die Elementhalter.  
**Bodenbefestigung:** Pfosten direkt ins Erdreich einbetonieren oder kürzen und mit dem Träger (2043) und dem Verbundanker-Set (1272, Seite 55) auf einem Fundament aufdübeln.





Weitere Informationen auf [traumgarten.de](http://traumgarten.de)




WEAVE LÜX Bronze mit Aluminium-Hohlpfosten in Bronze.

## WEAVE LÜX Textilien

WEAVE LÜX begleitet alle Textilien-Gartenmöbel. Der Farbton „Bronze“ passt sich hervorragend allen Brauntönen und Holz an, das klassische „Anthrazit“ ist ideal für Terrassen in Granit-, Weiß- und Grautönen. Der nicht sichtbare, innere Zusatzrahmen ist ebenfalls mit zwei Webschichten ummantelt und sorgt für eine beidseitig exklusive Optik.



**Bespannung (A):**  
Textilien  
**Rahmen (B):**  
Aluminium



Oberflächenstruktur



1 2 3 4

Zäune	Anthrazit	Aluminium-Hohlpfosten	Silber
1. 88 x 88	1992 <b>199,-</b>	6 x 6, Länge: 150	1994 <b>89,90</b>
2. 88 x 178/88	1993 <b>299,-</b>	6 x 6, Länge: 240	1995 <b>109,-</b>
3. 88 x 178	1991 <b>299,-</b>	Träger für Aluminium-Hohlpfosten	2043 <b>24,95</b>
4. 178 x 178	1990 <b>449,-</b>		

Oberflächenstruktur



5 6 7 8

Zäune	Bronze	Aluminium-Hohlpfosten	Bronze
4. 88 x 88	2027 <b>199,-</b>	6 x 6, Länge: 150	2040 <b>89,90</b>
5. 88 x 178/88	2028 <b>299,-</b>	6 x 6, Länge: 240	2041 <b>109,-</b>
6. 88 x 178	2026 <b>299,-</b>	Träger für Aluminium-Hohlpfosten	2043 <b>24,95</b>
8. 178 x 178	2025 <b>449,-</b>		



**Einhängen - fertig:**  
WEAVE LÜX ist mit einer justierbaren Pfostenaufhängung versehen.



**Design-Rahmen:**  
der umlaufende, stabile Alu-Rahmen unterstreicht den exklusiven Look.



**Bodenbefestigung:**  
Pfosten direkt ins Erdreich einbetonieren oder kürzen und mit dem Träger (2043) und dem Verbundanker-Set (1272, Seite 55) auf einem Fundament aufdübeln.



# LONGLIFE ZAUNSYSTEME

**Aus hochwertigem Fenster-Kunststoff.**



#### Fenster-Kunststoff

Über 60 Jahre werkeigene Erfahrung stecken in dem erprobten und optimierten Basismaterial.



#### Pfosten-Stabilität

Alle Pfosten mit innenliegendem, achteckigem und verzinktem Stahlkern.



#### Absolut streichfrei

Keine zusätzlichen Kosten für Anstriche, Farben, Riss Reparaturen etc.



#### Leichte Reinigung

Verunreinigungen abwaschen oder mit dem Gartenschlauch abspritzen.



#### Farbgarantie

Farbgarantie nach ISO 105-A02, Farbveränderungen gemäß Graumaßstab mit Farbveränderungen größer 2.

## Vorteile, die sich rechnen!



LONGLIFE Sichtschutz Weiß, ab Seite 59



LONGLIFE Sichtschutz, farbig foliert, ab Seite 62



LONGLIFE Vorgartenzäune, Weiß, ab Seite 62




**10**  
JAHRE  
GARANTIE

58

ROMO Elemente sind absolut blickdicht und im klassischen Holzzaun-Design gehalten. Wählen Sie aus 12 Elementen und dem Tor.

**i**  
78

**Material:** hochwertiger Fenster-Kunststoff  
**Lamellen (A):** 6 x 82 mm, mit Dekorfase  
**Rahmen (B):** 40 x 50 mm  
**Gitter (C):** Leisten 5 x 30 mm, Maschenweite ca. 40 x 40 mm



Höhe: 180 cm



Zäune			Zäune			Gitter			Pfosten					
		Weiß			Weiß			Weiß				Weiß		
1.	90 x 180/90 <sup>1</sup>	1123	249,-	6.	120 x 180(196)	0751	279,-	9.	60 x 180	0765	129,-	8 x 8, Länge: 105	0768	39,95
2.	90 x 180	0758	199,-	7.	180 x 180(196)	1139	399,-	10.	40 x 180(200)	0870	145,-	8 x 8, Länge: 150	0742	52,90
3.	120 x 180	0757	239,-	<b>Tor<sup>2</sup></b>			11.	40 x 180	0863	119,-	8 x 8, Länge: 195	0770	59,90	
4.	180 x 180	0756	249,-	8.	98 x 180	0787	729,-	12.	90 x 180	1826	179,-	8 x 8, Länge: 240	0771	69,90
5.	180 x 180(196)	0750	299,-				13.	90 x 180/90	1828	179,-	Pfosten-Profil, L: 195	0772	4,99	

<sup>1</sup> Der Lamellenverlauf von Vorder- und Rückseite ist konstruktionsbedingt nicht symmetrisch.

<sup>2</sup> Tor inkl. Beschlag und Einsteckschloss, zzgl. Drücker



**Elemente auf Maß**

Online-Planer  
[www.traumgarten.de](http://www.traumgarten.de)

Zäune auf Maß		Weiß
15. B:	65-179, H: 180	1866 359,-

Zubehör		Weiß
Pfostenkappe 80	0773	6,49
Kugel-Pfostenkappe 80	1122	18,95
Elementhalter	0779	9,99

**Bodenbefestigung, Torpfosten und weiteres Zubehör, Seiten 66-67.**

Wir empfehlen zur Planung Ihrer Zaunanlage die LONGLIFE Montageanleitung anzusehen – kostenlos vorab im Internet: [www.traumgarten.de](http://www.traumgarten.de)



## LONGLIFE RIVA, Weiß


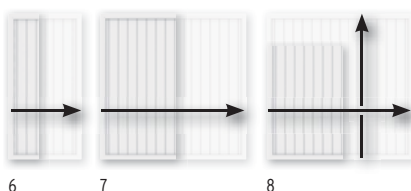
Alle RIVA Elemente sind aus hochwertigem Fenster-Kunststoff gefertigt. Sie sind absolut blickdicht und überzeugen mit besonders starken Profilen und dem breiten Rahmen.



**Material:** hochwertiger Fenster-Kunststoff, mit Querverstärkungen  
**Profile (A):** 24,5 x 125,3 mm, mit Querverstärkungen  
**Rahmen (B):** 68 x 48 mm, verschweißt  
**Gitter (C):** Leisten 5 x 30 mm, Maschenweite 4 x 4 cm, Gitterleisten im Rahmen geheftet und untereinander verklebt



weitere Gitter Seite 59



Zäune	Weiß	Pfosten	Weiß	Zäune auf Maß <sup>3</sup>	Weiß	Zäune mit Gitter	Weiß
1. 90 x 180/90	1806 <b>259,-</b>	8 x 8, Länge: 105	0768 <b>39,95</b>	6. B: 40-89, H: 180	1867 <b>359,-</b>	9. 90 x 180/90	1820 <b>359,-</b>
2. 90 x 180 <sup>1</sup>	1805 <b>259,-</b>	8 x 8, Länge: 150	0742 <b>52,90</b>	7. B: 91-180, H: 180	1867 <b>479,-</b>	10. 90 x 180	1819 <b>359,-</b>
3. 180 x 180 <sup>1</sup>	1804 <b>349,-</b>	8 x 8, Länge: 195	0770 <b>59,90</b>	8. B: 40-180, H: 40-180	1867 <b>729,-</b>	11. 180 x 180	1818 <b>439,-</b>
<b>Gitter</b>		8 x 8, Länge: 240	0771 <b>69,90</b>				
4. 60 x 180	0765 <b>129,-</b>	Pfosten-Profil, L: 195	0772 <b>4,99</b>				
<b>Tor<sup>2</sup></b>		<b>Zubehör</b>					
5. 98 x 180	1807 <b>729,-</b>	Pfostenkappe 80	0773 <b>6,49</b>				
		Elementhalter	0779 <b>9,99</b>				

<sup>3</sup> Nur geschlossene Elemente. Lieferzeit: ca. 5-8 Wochen

<sup>1</sup> Auch mit waagerechten Profilen einbaubar, um 90° gedreht. Bitte zusätzliche Wasserabläufächer bohren!

<sup>2</sup> Tor inkl. Beschlag und Einsteckschloss, zzgl. Drücker

Wir empfehlen zur Planung Ihrer Zaunanlage die LONGLIFE Montageanleitung anzusehen - kostenlos vorab im Internet: [www.traumgarten.de](http://www.traumgarten.de)



Weitere  
Informationen auf  
[traumgarten.de](http://traumgarten.de)



**10**  
**JAHRE**  
GARANTIE **i** 58



Bodenbefestigung, Torpfosten und weiteres Zubehör, Seiten 66-67.

# LONGLIFE RIVA Fenster-Kunststoff, farbig foliert



**10**   
JAHRE  
GARANTIE **58**

## LONGLIFE RIVA, Polareiche

Die Elemente sind mit einer licht- und wetterbeständigen Folien-Ummantelung in besonders hochwertiger Qualität versehen - bekannt aus dem modernen Fensterbau.

 **78**

### Material/Profile/Rahmen:

wie RIVA Weiß, Seite 60


### Folien-Ummantelung:

Die Folierung erfolgt in einem industriellen Prozess. Dabei geht die Folienbeschichtung mit den Kunststoff-Profilen eine dauerhafte Verbindung ein und bleibt über viele Jahre farbecht.



Elemente auf Maß

Online-Planer  
[www.traumgarten.de](http://www.traumgarten.de)



Zäune		Polareiche		Zäune mit Gitter		Polareiche		Pfosten		Polareiche		Zäune auf Maß <sup>3</sup>		Polareiche	
1.	90 x 180/90	2449	<b>479,-</b>	5.	90 x 180/90	2452	<b>579,-</b>	8 x 8, Länge: 105	2455	<b>82,90</b>	9.	B: 40-89, H: 180	1867	<b>579,-</b>	
2.	90 x 180 <sup>1</sup>	2448	<b>479,-</b>	6.	90 x 180	2451	<b>579,-</b>	8 x 8, Länge: 150	4387	<b>94,90</b>	10.	B: 91-180, H: 180	1867	<b>629,-</b>	
3.	180 x 180 <sup>1</sup>	2447	<b>599,-</b>	7.	180 x 180	2450	<b>699,-</b>	8 x 8, Länge: 195	2456	<b>109,-</b>	11.	B: 40-180, H: 40-180	1867	<b>729,-</b>	
<b>Tor<sup>2</sup></b>				<b>Gitter</b>				8 x 8, Länge: 240		2457	<b>119,-</b>				
4.	98 x 180	2453	<b>829,-</b>	8.	60 x 180	2454	<b>359,-</b>	<b>Zubehör</b>							
								Pfostenkappe 80, Edelstahl		1581	<b>9,49</b>				
								Elementhalter, Edelstahl		1860	<b>9,99</b>				

<sup>1</sup> Auch mit waagerechten Profilen einbaubar, um 90° gedreht. Bitte zusätzliche Wasserabläufer bohren!

<sup>2</sup> Tor inkl. Beschlag und Einsteckschloss, zzgl. Drücker

<sup>3</sup> Nur geschlossene Elemente.  
Lieferzeit: ca. 5-8 Wochen

**Bodenbefestigung, Torpfosten und weiteres Zubehör, Seiten 66-67.**

Wir empfehlen zur Planung Ihrer Zaunanlage die LONGLIFE Montageanleitung anzusehen - kostenlos vorab im Internet: [www.traumgarten.de](http://www.traumgarten.de)



Weitere Informationen auf [traumgarten.de](http://traumgarten.de)



**10** **JAHRE**  
GARANTIE **58**

## LONGLIFE RIVA, Nussbaum

Die Elemente sind mit einer licht- und wetterbeständigen Folien-Ummantelung in besonders hochwertiger Qualität versehen - bekannt aus dem modernen Fensterbau.

**i**  
78

### Material/Profile/Rahmen:

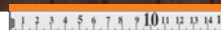
wie RIVA Weiß, Seite 60

### Folien-Ummantelung


Die Folierung erfolgt in einem industriellen Prozess. Dabei geht die Folienbeschichtung mit den Kunststoff-Profilen eine dauerhafte Verbindung ein und bleibt über viele Jahre farbecht.



Elemente auf Maß



Online-Planer  
[www.traumgarten.de](http://www.traumgarten.de)



Zäune		Nussbaum	Zäune mit Gitter		Nussbaum	Pfosten		Nussbaum	Zäune auf Maß <sup>3</sup>		Nussbaum
1.	90 x 180/90	4562	5.	90 x 180/90	4566	8 x 8, Länge: 105	4567	9.	B: 40-89, H: 180	1867	579,-
2.	90 x 180 <sup>1</sup>	4561	6.	90 x 180	4565	8 x 8, Länge: 150	4568	10.	B: 91-180, H: 180	1867	629,-
3.	180 x 180 <sup>1</sup>	4560	7.	180 x 180	4564	8 x 8, Länge: 195	4569	11.	B: 40-180, H: 40-180	1867	729,-
<b>Tor<sup>2</sup></b>			<b>Gitter</b>			8 x 8, Länge: 240	4570				
4.	98 x 180	4559	8.	60 x 180	4563	<b>Zubehör</b>					
		<b>829,-</b>			<b>359,-</b>	Pfostenkappe 80, Edelstahl	1581				
						Elementhalter, Edelstahl	1860				
							<b>9,49</b>				
							<b>9,99</b>				

<sup>1</sup> Auch mit waagerechten Profilen einbaubar, um 90° gedreht. Bitte zusätzliche Wasserabläufächer bohren!

<sup>2</sup> Tor inkl. Beschlag und Einsteckschloss, zzgl. Drücker

<sup>3</sup> Nur geschlossene Elemente.  
Lieferzeit: ca. 5-8 Wochen

**Bodenbefestigung, Torpfosten und weiteres Zubehör, Seiten 66-67.**




**10**  
JAHRE  
GARANTIE


LONGLIFE CLEO aus hochwertigem Fenster-Kunststoff überzeugt durch geradliniges Design und hohe Stabilität. Alle Elemente inkl. Aufsatzleiste aus Kunststoff. Montieren Sie die CLEO Tore mit den Torpfosten 2er-Sets, Seite 66.



**Material:** hochwertiger Fenster-Kunststoff  
**Profil (A):** 28 x 82 mm  
**Holme (B):** 40 x 50 mm  
**Torrahmen:** 48 x 68 mm



Zäune	Weiβ	Pfosten	Weiβ
1. 180 x 85	1840 <b>149,-</b>	8 x 8, Länge: 105	0768 <b>39,95</b>
2. 180 x 85(102)	1841 <b>159,-</b>	8 x 8, Länge: 150	0742 <b>52,90</b>
<b>Tor<sup>1</sup></b>	Weiβ	Pfosten-Profil, L: 195	0772 <b>4,99</b>
3. 98 x 85	1843 <b>449,-</b>	<b>Zubehör</b>	Weiβ
<b>Doppeltor<sup>1</sup></b>	Weiβ	Pfostenkappe 80	0773 <b>6,49</b>
4. 310 x 85	1845 <b>1.129,-</b>	Elementhalter, 4er-Set	
		Edelstahl, Weiβ beschichtet	1842 <b>28,95</b>
		Edelstahl	1859 <b>28,95</b>



Bodenbefestigung, Torpfosten und weiteres Zubehör, Seiten 66-67.

<sup>1</sup>Tore inkl. Beschlagsatz und Einsteckschloss. Der Beschlagsatz besteht aus den Anschlagbändern, dem Schließblech, dem Anschlagwinkel und den hierfür notwendigen Befestigungsmaterialien. Torpfosten-Sets Seite 66. Drückergarnituren und Profilylinder Seite 67.



Wir empfehlen zur Planung Ihrer Zaunanlage die LONGLIFE Montageanleitung anzusehen - kostenlos vorab im Internet: [www.traumgarten.de](http://www.traumgarten.de)



# LOGLIFE CARA Fenster-Kunststoff




Weitere Informationen auf [traumgarten.de](http://traumgarten.de)



**10 JAHRE GARANTIE** **58**



Weitere Informationen auf [traumgarten.de](http://traumgarten.de)



LOGLIFE CARA XL in 90 cm Höhe.


LOGLIFE CARA in 70 cm Höhe.

LOGLIFE CARA - den bewährten Klassiker aus dauerhaftem Fenster-Kunststoff - erhalten Sie in 90 cm Höhe als CARA XL und in 70 cm Höhe. Die stabilen Tore mit Stahlrahmen eignen sich auch gut als freistehende Toranlagen in Kombination mit Hecken, Sträuchern etc.

**78**

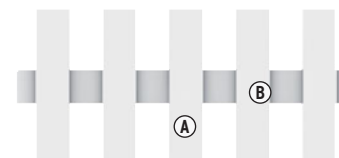
**Material:** hochwertiger Fenster-Kunststoff  
**Profil (A):** 28 x 82 mm  
**Riegel (B):** 35 x 82 mm

## LOGLIFE CARA XL Höhe: 90 cm



Zäune	Weiß	Tor, gerade <sup>1</sup>	Weiß	Pfosten	Weiß
1. 180 x 90	4580	3. 98 x 90, DIN rechts	4582	8 x 8, Länge: 105	0768 <b>39,95</b>
2. 180 x 90(100)	4581	98 x 90, DIN links	4583	8 x 8, Länge: 150	0742 <b>52,90</b>
<b>Profilaufsätze für Zäune und Tore</b>		<b>Doppeltor, gerade<sup>1</sup></b>	Weiß	Pfosten-Profil, L: 195	0772 <b>4,99</b>
Pyramide-Aufsatz, 11er-Set	1107	4. 310 x 90	4584		
Dom-Aufsatz, 11er-Set	1106	<b>Doppeltor, rund<sup>1</sup></b>	Weiß		
Kleber, 125 ml-Tube	0783	5. 310 x 90(100)	4585		

Profilaufsätze mit Kleber (0783) befestigen




### Zubehör für CARA und CARA XL

Pfostenkappe 80	0773	<b>6,49</b>
Kugel-Pfostenkappe 80	1122	<b>18,95</b>
Elementhalter 4er-Set	1121	<b>28,95</b>


### DO IT YOURSELF

Mit dem Zaunprofil und dem Zaunriegel bauen Sie Maßelemente (ideal auch für Zaunreparaturen).



Zaunprofil	Weiß
2,8 x 8,2 Länge: 180	1126 <b>13,95</b>
Zaunriegel	Weiss
3,5 x 8,2 Länge: 180	1127 <b>17,95</b>

## LOGLIFE CARA Höhe: 70 cm



Zäune	Weiß	Tor, rund <sup>1</sup>	Weiß	Pfosten	Weiß
1. 180 x 70	1100	4. 98 x 70(80) DIN rechts	1110	8 x 8, Länge: 85	1120 <b>33,95</b>
2. 180 x 70(80) rund	1101	98 x 70(80) DIN links	1113	8 x 8, Länge: 105	0768 <b>39,95</b>
3. 180 x 70(61) schwung	1102	<b>Tor, gerade<sup>1</sup></b>	Weiß	8 x 8, Länge: 150	0742 <b>52,90</b>
<b>Profilaufsätze für Zäune und Tore</b>		5. 98 x 70 DIN rechts	1108	Pfosten-Profil, L: 195	0772 <b>4,99</b>
Pyramide-Aufsatz, 11er-Set	1107	98 x 70 DIN links	1109		
Dom-Aufsatz, 11er-Set	1106	<b>Doppeltor<sup>1</sup></b>	Weiß		
Kleber, 125 ml-Tube	0783	6. 310 x 70	1114		

Profilaufsätze mit Kleber (0783) befestigen

<sup>1</sup> Tore inkl. Beschlagsatz und Einsteckschloss. Der Beschlagsatz besteht aus den Anschlagbändern, dem Schließblech, dem Anschlagwinkel und den hierfür notwendigen Befestigungsmaterialien. Torpfosten-Sets Seite 66. Drückergarnituren und Profilylinder Seite 67.

### Bodenbefestigung, Torpfosten und weiteres Zubehör, Seiten 56-57.



### Profilaufsätze nicht vergessen!



Für die LOGLIFE CARA und CARA XL Zäune und Tore benötigen Sie zusätzlich die Profilaufsätze als oberen Profilaabschluss!

# LONGLIFE Bodenbefestigung

## Zaunpfosten





LONGLIFE Zaunpfosten sind aus hochwertigem Kunststoff gefertigt. Der Hohlraum im Inneren des Pfostens ist mit einer 8-eckigen Metallwelle verstärkt.

**Pfosten 8 x 8, zum Einbetonieren**  
Die günstigste und stabile Methode.

<b>für Zaunhöhe 180</b> Serien: RIVA, ROMO	<b>für Zaunhöhen 90/85/70</b> Serien: RIVA, ROMO, CARA XL, CLEO, CARA
	
Weiß L: 240 0771 <b>69,90</b>	Weiß L: 150 0742 <b>52,90</b>
Polareiche L: 240 2457 <b>119,-</b>	Polareiche L: 150 4387 <b>94,90</b>
Nussbaum L: 240 4570 <b>119,-</b>	Nussbaum L: 150 4568 <b>94,90</b>



**Pfosten 8 x 8, zum Aufschrauben mit Pfostenträger (Art.-Nr. 0781)**  
Die schnelle und flexible Methode.





<b>für Zaunhöhe 180</b> Serien: RIVA, ROMO	<b>für Zaunhöhe 90/85</b> Serien: RIVA, ROMO, CARA XL, CLEO	<b>für Zaunhöhe 70</b> Serie: CARA	<b>Pfostenträger<sup>2</sup></b> für LONGLIFE Zaunpfosten
			
Weiß L: 195 0770 <b>59,90</b>	Weiß L: 105 <sup>1</sup> 0768 <b>39,95</b>	Weiß L: 85 1120 <b>33,95</b>	Stahl, verzinkt 0781 <b>23,95</b>
Polareiche L: 195 2456 <b>109,-</b>	Polareiche L: 105 2455 <b>82,90</b>		
Nussbaum L: 195 4569 <b>109,-</b>	Nussbaum L: 105 4567 <b>82,90</b>		

Bodenplatte: 8 x 16, Länge: ca. 50, Schraublöcher: Ø15 mm







## Torpfosten 2er-Sets

**Torpfosten 2er-Sets zum Einbetonieren**

<b>für Torhöhe 180</b> Serien: RIVA, ROMO	<b>für Torhöhe 90</b> Serie: CARA XL	<b>für Torhöhe 85</b> Serie: CLEO	<b>für Torhöhe 70</b> Serie: CARA
			
<b>Für Einzeltor</b>	<b>Für Einzeltor</b>	<b>Für Einzeltor</b>	<b>Für Einzeltor</b>
Weiß L: 255 0728 <b>349,-</b>	Weiß L: 165 0726 <b>279,-</b>	Weiß L: 160 0736 <b>279,-</b>	Weiß L: 140 0733 <b>279,-</b>
Silber L: 255 2099 <b>349,-</b>	<b>Für Doppeltor</b>	<b>Für Doppeltor</b>	<b>Für Doppeltor</b>
Braun L: 255 0716 <b>349,-</b>	Weiß L: 165 0727 <b>279,-</b>	Weiß L: 160 0737 <b>279,-</b>	Weiß L: 140 0734 <b>279,-</b>

**Torpfosten 2er-Sets zum Aufschrauben**

<b>für Torhöhe 180</b> Serien: RIVA, ROMO	<b>für Torhöhe 90</b> Serie: CARA XL	<b>für Torhöhe 85</b> Serie: CLEO	<b>für Torhöhe 70</b> Serie: CARA
			
<b>Für Einzeltor</b>	<b>Für Einzeltor</b>	<b>Für Einzeltor</b>	<b>Für Einzeltor</b>
Weiß L: 195 0609 <b>399,-</b>	Weiß L: 105 0610 <b>299,-</b>	Weiß L: 100 0735 <b>299,-</b>	Weiß L: 85 0596 <b>299,-</b>
Silber L: 195 0606 <b>399,-</b>			
Braun L: 195 0599 <b>399,-</b>			

## Zubehör



**Verbundanker-Set (1272)**  
Acht Gewindestangen für zwei Pfostenträger oder Metallpfosten zum Aufdübeln und Montagemörtel  
Verbundanker-Set 1272 **39,95**



**Montageadapter und Eck-Montageadapter für Aufschraubanker**  
Informationen zu den Artikeln siehe Seite 55.

Montageadapter<sup>2</sup> 2007 **31,95**  
Eck-Montageadapter<sup>2</sup> 0603 **27,95**

<sup>1</sup> Für CLEO auf Länge kürzen. Hinweise in der Montageanleitung beachten.

<sup>2</sup> Schrauben/Schwerlastdübel bzw. Klebedübel separat besorgen. Alternativ: Verbundanker-Set (1272).

# LONGLIFE Zubehör



Designaufsatz Alu mit MS-Polymer-Kleber (1398) befestigen.



Kleber (0783) zur Befestigung der Aufsatzleisten und der Kunststoffkappen.



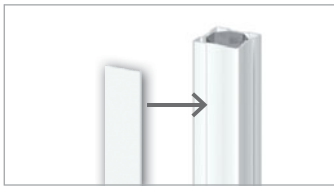
Der KYRILL Sturmmanker stabilisiert gegen starken Winddruck.

**KYRILL Sturmmanker**

Metall, verzinkt

1725 **25,95**

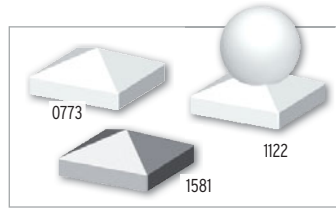
Alternativ wählen Sie die Sturm-/Windanker Plus, Seite 37.



## Pfosten-Profil

Weiß L: 195 0772 **4,99**

verdeckt die bei der Montage unter Umständen auftretenden Schraublöcher, an allen Seiten des Pfostens einklipsen, pro Pfosten zwei Profile, auf Länge kürzen



## Pfostenkappe 80

Weiß, Kunststoff 0773 **6,49**  
Edelstahl 1581 **9,49**

## Kugel-Pfostenkappe 80

Weiß, Kunststoff 1122 **18,95**  
Kleber, 125 ml, Tube 0783 **18,95**


Kunststoffkappen mit Kleber (0783) befestigen, Edelstahlkappe mit MS Polymer-Kleber (1398) befestigen



## Aufsatzleiste (für RIVA und ROMO)

Weiß, gerade L: 120 0778 **21,95**  
Weiß, gerade L: 180 0776 **23,95**  
Weiß, rund L: 120 0775 **23,95**  
Weiß, rund L: 180 0774 **27,95**  
Kleber, 125 ml, Tube 0783 **18,95**


verhindert stehende Nässe auf den Elementen, mit Kleber (0783) befestigen



## Designaufsatz-Alu

L: 180 1861 **30,95**  
MS Polymer-Kleber  
310 ml 1398 **15,95**

für alle geraden Elemente, aufstecken und mit MS Polymer-Kleber (1398) befestigen



## Edelstahl-Elementhalter für RIVA/ROMO


Weiß, pulverbeschichtet 0779 **9,99**  
Edelstahl 1860 **9,99**

Bedarf: 4 pro Zaun in 90 cm Höhe, 5 pro Anschlusselement, 6 pro Zaun in 180 cm Höhe

## Adapter - 45 Grad

Weiß 0780 **7,99**

für 45°-Ecken, Edelstahl, Weiß pulverbeschichtet, Bedarf: je Eckverbindung einen Adapter zusätzlich pro Elementhalter




## LONGLIFE Universalhalter, 3er-Set

Weiß, pulverbeschichtet 2506 **21,95**  
Edelstahl 2507 **21,95**

Zur Befestigung von LONGLIFE Zäunen und Gittern am Metallpfosten (Seite 54), universell einsetzbar.

Bedarf: 4 pro Zaun in 90 cm Höhe, 5 pro Anschlusselement, 6 pro Zaun in 180 cm Höhe



## Alu-Drückergarnituren/Profilzylinder

Weiß<sup>1</sup> Klinke/Klinke 0839 **89,90**  
Weiß<sup>1</sup> Klinke/Knauf<sup>2</sup> 4652 **89,90**  
Edelstahloptik Klinke/Klinke 4229 **89,90**  
Edelstahloptik Klinke/Knauf<sup>2</sup> 1251 **89,90**  
Profil-Doppelzylinder 35/35 2551 **21,95**

<sup>1</sup> pulverbeschichtet

<sup>2</sup> Wechsel-Drückergarnitur



Beachten Sie bei der Planung den Platz für die Elementhalter. Planen Sie deshalb mit den Einbaubreiten: Zaunbreite + 3 mm auf jeder Seite.



SYSTEM RHOMBUS Zaunanlage in Vorgartenhöhe im Farbton Anthrazit mit gleichfarbigen Klemmpfosten.




SYSTEM RHOMBUS in Bambus.



SYSTEM RHOMBUS Tor und Doppeltor auf Maß in Anthrazit. Doppeltor mit elektrischem Antrieb, Seite 45.

## SYSTEM RHOMBUS Aluminium

Zaunfeld-Sets bestehend aus 15 SYSTEM RHOMBUS Einzelprofilen inkl. Profilträgern. Die beschichteten und zusätzlich ausgeschäumten Aluminiumprofile weisen im Vergleich zu Echtholzprofilen eine höhere Stabilität auf und können sich kaum verziehen. RHOMBUS ist in Höhe/Breite variabel. Die Höhe variieren Sie durch die Profilanzahl, die Breite durch bauseitiges Ablängen. Profile: 60x20 mm, Stärke: 0,5 mm



### Zaun 180 x 90

1. Weiß*	2953	<b>189,-</b>
2. Silber	2685	<b>189,-</b>
3. Anthrazit	2686	<b>189,-</b>
4. Vintage Oak (Naturopatik)	2957	<b>219,-</b>
5. Lärche (Naturopatik)	2687	<b>219,-</b>
6. Bambus (Naturopatik)	2939	<b>219,-</b>

### Trigon Designgitter 60 x 90\*\*

7. Weiß	3757	<b>159,-</b>
8. Anthrazit	3756	<b>159,-</b>

\* Grundfarbton für Sonderfarben

\*\* Metall, beschichtet



SYSTEM RHOMBUS in Weiß mit gleichfarbigen Klemmpfosten, Seite 35.





Weitere  
Informationen auf  
[traumgarten.de](http://traumgarten.de)



**Tore auf Maß, Torpfosten-Sets  
und Torzubehör, ab Seite 42**



SYSTEM RHOMBUS in Vintage Oak, Klemmpfosten im Farbton Silber.



Weitere Vorgarten-Lösungen finden Sie in unserem  
Spezialprospekt - kostenlos bei Ihrem Fachhändler oder  
auf [traumgarten.de](http://traumgarten.de)



SYSTEM THERMO-HOLZ MASSIV Vorgartenzaun aus Einzelprofilen (Seite 39) mit Dekoprofilen Trigon.

## DO-IT-YOURSELF: Vorgartenzäune aus SYSTEM Einzelprofilen

Mit Einzelprofilen bauen Sie Vorgartenzäune auf Wunschmaß. Breite: Profil auf Wunschmaß kappen, Höhe: Profil-Anzahl. Wählen Sie Einzelprofile aus unserem großen SYSTEM Zaun-Baukasten, Seiten 38-39.



Zaun aus Einzelprofilen der Serie SYSTEM ALU PLUS in Weiß, Seite 38, Einzeltor auf Maß, Seite 42.



SYSTEM WPC PLATINUM Einzelprofile in Grau (Seite 39) mit Dekorprofilen Linea in 15 cm Höhe.



Vorgartenzaun aus SYSTEM ALU PLUS Einzelprofilen im Farbton Lärche, Seite 38.



Zaun aus Einzelprofilen SYSTEM BOAR Rost, Seite 39.



Weitere Informationen auf [traumgarten.de](http://traumgarten.de)


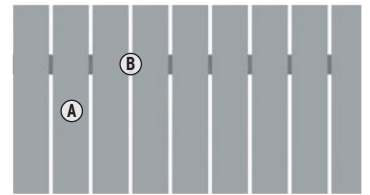


SQUADRA im Farbton Anthrazit mit gekürzten Elementen, Metallpfosten in Anthrazit.

## SQUADRA Aluminium

SQUADRA vereint die modernen Möglichkeiten, neue und streichfreie Materialien für den Außenbereich zu nutzen, mit klassisch-zeitlosem Design. Die hochwertigen Aluminium-Profile, pulverbeschichtet in Silber und Anthrazit, sind kopfseitig mit Abdeckkappen aus gleichfarbigem Kunststoff versehen.

**Material:** Aluminium, pulverbeschichtet  
**Profil (A):** 10 x 90 mm edelstahlgelietet  
**Riegel (B):** 18 x 80 mm



Zaun		Silber	Zaun		Anthrazit
1. 180 x 90	2422	<b>259,-</b>	3. 180 x 90	2427	<b>259,-</b>
<b>Zaun auf Maß</b>		Silber	<b>Zaun auf Maß</b>		Anthrazit
2. B: 20-200, H: 50-90 <sup>1</sup>	2423	<b>449,-</b>	4. B: 60-180, H: 90-100 <sup>1</sup>	2428	<b>449,-</b>

<sup>1</sup> Breitenraster in 10 cm-Schritten.  
 Lieferzeit für Maßelemente: 5-8 Wochen



Allgemeiner Hinweis: Optisch weicht der Farbeindruck der Zäune und Pfosten durch unterschiedliche Grundmaterialien leicht voneinander ab, was aber im Gesamteindruck keinen „optischen Mangel“ darstellt.




Weitere  
Informationen auf  
[traumgarten.de](http://traumgarten.de)



# RAJA WPC

Profile und Querleisten sind aus kompaktem WPC. Den Elementen liegt eine Aufsatzleiste aus gebürstetem Aluminium zum konstruktiven Materialschutz bei. Zur Bodenbefestigung wählen Sie die Pfosten aus WPC mit Stahlkern oder alternativ, die schlanken Metallpfosten in Anthrazit oder Silber, Seite 54.

**Material:** WPC  
**Profile (A):** 12 x 71 mm, doppelt  
edelstahlverschraubt  
**Querleisten (B):** 38 x 71 mm  
**Aufsatzleiste:** Aluminium  
gebürstet



1

Zaun		Anthrazit
1. 149 x 85	2105	<b>129,-</b>
<b>WPC Pfosten</b>		Anthrazit
8 x 8, Länge: 100	2094	<b>38,95</b>



2

Zaun		Braun
2. 149 x 85	2628	<b>129,-</b>
<b>WPC Pfosten</b>		Braun
8 x 8, Länge: 100	1294	<b>38,95</b>



## RAJA WPC Zaunzubehör



**Konstruktiver  
Materialschutz**



**MS Polymer-Kleber**

310 ml	1398	<b>15,95</b>
--------	------	--------------

Die den Elementen beiliegende Alu-Aufsatzleiste mit MS Polymer-Kleber (Metall auf Kunststoff) befestigen.



inkl. Schrauben

**Edelstahl-Elementhalter, 4er-Set**

extra starke Ausführung	4225	<b>12,95</b>
-------------------------	------	--------------

**Edelstahl-Pfostenkappe 90**

für WPC-Pfosten	1602	<b>12,95</b>
-----------------	------	--------------

Befestigung der Pfostenkappe mit  
Edelstahlschrauben.



verzinkter Stahl

**Träger WPC-Pfosten**

zum Aufschrauben	2098	<b>27,95</b>
zum Einbetonieren	2097	<b>27,95</b>

**Pfostenalternative:** Metallpfosten in Silber oder  
Anthrazit (Seite 54) - inkl. Träger und Kappen.







Weitere Informationen auf [traumgarten.de](http://traumgarten.de)

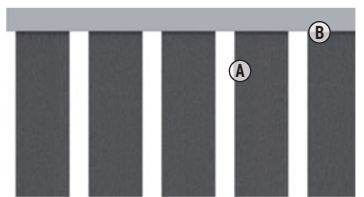


RAJA WPC ALU XL Tor DIN rechts, Seite 41.

# RAJA WPC ALU XL

Das Zaun-Set zur Selbstmontage besteht aus 10 WPC Einzelprofilen und zwei Rahmenprofilen aus Aluminium. Montieren Sie die Elemente vorzugsweise an den schlanken Metallpfosten im Farbton Silber, Seite 54.

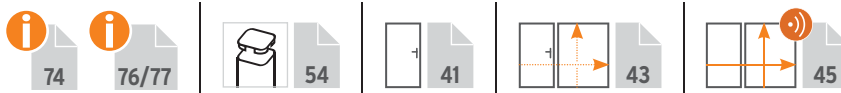
**Material:** WPC/ALU  
**Lamellen (A):** 132 x 10 mm, WPC, Anthrazit  
**Rahmen (B):** 66 x 40 mm Aluminium, Silber



<b>Zaun</b>	Anthrazit
1. 180 x 95	0623 <b>169,-</b>



RAJA WPC ALU XL Doppeltor auf Maß, Seite 43.





## Moderne Materialien für den Garten und für die Terrasse



Materialkunde

Wählen Sie aus einem einzigartigen Sortiment.

Alle Materialien sind wetterbeständig und pflegeleicht - aber nicht pflegefrei!

Bitte beachten Sie unsere speziellen Materialinformationen.



### Generelle Informationen:

Farbunterschiede innerhalb von montierten Anlagen mit pflegeleichten Produkten (WPC, Alu, Glas, Keramik, Kunststoff, etc.) entstehen durch unterschiedliche Bewitterung, aber auch bei der Montage von unterschiedlichen Produktionschargen an gleichen Montageorten.

Farbabweichungen innerhalb eines Grundfarbttons (beim üblichen frontalen Betrachtungsabstand von circa zwei Meter und bei Tageslicht) sind zulässig und produktionsbedingt unvermeidbar, insbesondere bei Kombinationen, bestehend aus Zaunanlagen mit Maßanfertigungen/Sonderproduktionen und Toren, die aus anderen Produktionschargen stammen.

Gleiches gilt bei späteren Ergänzungen an vorhandenen Zaunanlagen oder bei der Montage von Einzelprofilen mit Zaunsets. Hier werden diese Unterschiede deutlich sichtbar. Diese Farbtonunterschiede stellen keinen Beanstandungsgrund dar!

## METALL

### ALUMINIUM

Aluminium ist ein Leichtmetall und verfügt im Verhältnis zu seinem geringen Gewicht über eine sehr hohe Festigkeit. Unsere Produkte aus Aluminium werden für zusätzlichen Oberflächenschutz und für die Farbgebung pulverbeschichtet oder lackiert. Die glatte Oberfläche ist pflegeleicht, da keine weiteren Anstriche notwendig sind und das Material einfach abgewaschen werden kann. Durch unterschiedliche Intensitäten der UV-Strahlung kann sich der Farbton ungleichmäßig aufhellen bzw. verändern. Dieser schleichende Prozess erstreckt sich über den gesamten Zeitraum der Nutzungszeit der Anlage. Die Zaunserien SYSTEM RHOMBUS, SYSTEM ALU PLUS und SYSTEM ALU XL sind im Innern der Einzelprofile ausgeschäumt. Hierdurch wird eine hohe Stabilität erreicht. Das typische Hohlklingen durch z. B. den seitlichen Anprall von Regen wird deutlich reduziert.

#### Lagerung, Transport

Nicht montierte Elemente können sich bei falscher bzw. nicht sachgerechter Lagerung verformen. Vermeiden Sie eine Punktbelastung, speziell bei

Profilen und Leisten. Achten Sie darauf, dass die verpackte Ware nicht in der direkten Sonne gelagert wird! Geöffnete und noch nicht verarbeitete Ware muss gegen direkte Sonneneinstrahlung geschützt werden, um ein zu starkes Aufheizen der Aluminiumprofile zu vermeiden. Die Einzelprofile der Zaunserien SYSTEM ALU PLUS und SYSTEM ALU XL sind zum Schutz auf den Oberflächen mit einer Schutzfolie versehen, die direkt vor oder spätestens nach der Montage entfernt werden muss. Mögliche Klebstoffreste entfernen Sie mit handelsüblichen Klebstoff-Entfernern, niemals „Nitro-Verdünnung“ verwenden.

SQUADRA: Lagern Sie die Zaunfelder immer senkrecht stehend, nicht schräg oder flach liegend. Achten Sie bitte darauf, dass die Profile der SQUADRA Elemente nicht punktuell belastet werden, da sich die Aluminiumprofile sonst verziehen.

#### Bearbeitung

Zaunelemente aus Aluminium können Sie entweder mit einer Kappsäge und einem speziellen, feingezahn-

ten Blatt für Metall oder mit einer Eisensäge zuschneiden. Elemente aus Aluminium nie mit einem Winkelschleifer schneiden! Das Material kann verbrennen und die Lackierung platzt ab. Die Schnittflächen mit handelsüblichem Klarlack versiegeln oder mit unseren Reparatur-Farben behandeln.

#### Pflege

Die Aluminiumelemente lassen sich prinzipiell mit einer Lösung aus warmem Wasser und Spülmittel reinigen. Wichtig: Keine lösemittel- oder kreidehaltigen Reiniger verwenden, da diese mitunter die Lackschicht der Aluminiumprofile anlösen können und es somit zu Verfärbungen kommen kann.

Fleckenbildungen auf der Oberfläche können z. B. durch Kondensieren von Wasser oder durch Schmutz- und Staubanhaftungen verursacht werden. Hierbei trocknet der sogenannte feuchte Biofilm auf den Zaunoberflächen ab und hinterlässt fleckenartige Rückstände. Diese Verunreinigungen beseitigen Sie am besten mit Haushaltsreinigern auf Essigbasis.

### EDELSTAHL

Der V2A-Edelstahl bietet aufgrund seiner besonderen Legierung einen ausreichenden Schutz gegen Korrosion durch normale Umwelteinflüsse. Wird Edelstahl jedoch mit Rost oder rostenden Materialien in Verbindung gebracht, kann sich der Rost übertragen und der Edelstahl beginnt zu korrodieren, selbst ein Durchrosten ist möglich. Daher muss Edelstahl vor Rost geschützt werden. Rostpartikel können auch durch Wind übertragen werden, erkennbar an kleinen braunen Flecken an der Edelstahloberfläche (Flugrost). Diese Flecken sollten sofort entfernt werden, um ein Ausbreiten zu vermeiden. Spezielle Reinigungs- und Pflegemittel für Edelstahl erhalten Sie im Handel. Allgemein gilt, dass die Korrosionsbeständigkeit und die Vermeidung von Anhaftungen in der Regel umso besser sind, je glatter die Edelstahloberfläche ist.

Visuell wahrnehmbare Unterschiede in der Oberflächenstruktur durch unterschiedliche Anordnung in Zaunanlagen oder durch unterschiedliche Produktionschargen bei unterschiedlichen Bauteilen sind unvermeidbare technologische Schwankungen im Herstellungsprozess und stellen keinen Beanstandungsgrund dar!

#### Lagerung, Transport, Bearbeitung

Lagern Sie Edelstahlelemente stets separat. Werkzeuge u. a. Hilfsmittel, mit denen bereits rostender Stahl bearbeitet wurde, darf nicht verwendet werden! Metallspäne, die durch die Montage entstehen, müssen sofort entfernt werden. Achten Sie insbesondere beim Kürzen auf leistungsfähiges und geeignetes Werkzeug in Verbindung mit Sägeblättern aus HSS-Stahl und möglichst feiner Zahnung. Darüber hinaus entsteht aufgrund der enormen Härte von Stahl mehr Hitze während des Schneidprozesses.

Daher sollten Sie die Verwendung eines Kühlmittels in dem Trennprozess berücksichtigen, um ein „Blau-Anlaufen“ der Schnittstellen zu vermeiden.

#### Pflege

Nach der Montage der Bauteile aus Edelstahl ist eine Grundreinigung durchzuführen, damit der mögliche Bauschmutz gründlich entfernt wird. Auch die Entfernung der Schutzfolien gehört zur Grundreinigung. Manche dieser Schutzfolien sind gegen Licht- und UV-Einstrahlung nicht dauerhaft beständig und lassen sich nach einiger Zeit nur noch mühsam abziehen. Daher müssen diese Schutzfolien entfernt werden, sobald sie nicht mehr für den Schutz auf der Baustelle benötigt werden. Dabei ist stets von oben nach unten vorzugehen. Auch alle Reste des Klebstoffes durch die Anhaftung der Folie auf den Oberflächen der Edelstahl-Bauteile sind sorgfältig zu entfernen, da sie zu Korrosion führen können.

## CORTEN-STAHL (walzblank)

Corten-Stahl (auch COR-TEN) ist die Bezeichnung für einen speziell gefertigten, wetterfesten Baustahl. Aufgrund der überdurchschnittlichen langen Lebensdauer, Pflegefreundlichkeit und vollständigen Recyclebarkeit kann das Material als ökologischer Baustoff klassifiziert werden. Wurde dieser Baustoff zunächst für den Objektbau, Fassaden etc. entwickelt, erfreut er sich in den letzten Jahren, nicht zuletzt aufgrund des warmen und erdigen Erscheinungsbildes, einer zunehmenden Beliebtheit als Material für Skulpturen und gestalterisches Element in Garten- und Landschaftsbau.

Auf der ursprünglich walzblanken Stahloberfläche bildet sich abhängig von Intensität und Dauer der Bewitterung die gewünschte Patina. Dieser witterungsbeständige, sich stetig erneuernde Edelrost konserviert die Oberfläche und schützt das Material vor Zersetzung.

Die im Auslieferungszustand oberflächliche Walzhaut kann dunkle Flecken ausbilden und schuppt zunächst ab. Erst darunter bildet sich die gewollte, eigentliche Rostschicht aus Eisenoxid. Entscheidend für diesen Prozess ist der Wechsel zwischen feuchter und trockener Bewitterung. Geschützte Bereiche oder wetterabgewandte Stellen verändern sich anders oder werden von der Ausbildung der Patina ganz ausgeschlossen. Vorder- und Rückseiten von BOARD-Zaunelementen oxidieren unabhängig voneinander und bilden evtl. unterschiedliche Farbspiele aus. Ein Einsatz in maritimer Umgebung mit salzhaltiger

Luft kann diese Farbgebung hemmen und wird daher nur bedingt empfohlen.

Um eine einheitliche Färbung zu erreichen, müssen Verunreinigungen wie Öle, Fette, Kleberreste etc. entfernt werden. Die Ausbildung der optisch sehr ansprechenden Oberfläche ist erst nach 1,5-3 Jahren abgeschlossen. Der Fachhandel bietet Versiegelungsprodukte an, die einen erreichten Zustand mit unterschiedlichen Glanzgraden konservieren können.


### Lagerung, Transport, Bearbeitung

Im Auslieferungszustand sind die Corten-Stahlplatten mit einer Ölschicht überzogen. Diese sollte vor der Montage mit entfettenden Reinigungsmitteln restlos entfernt werden. Achten Sie bitte bei Lagerung und Transport darauf, die Umgebung entsprechend zu schützen.

Nicht montierte Zaunelemente können sich bei falscher bzw. nicht sachgerechter Lagerung verformen. Vermeiden Sie eine Punktbelastung.

SYSTEM BOARD und SYSTEM BOARD XL Elemente aus Corten-Stahl haben eine Materialstärke von 1,5 mm und sind an allen Kanten gebördelt (180° umgebogen). Dadurch ergibt sich eine Materialstärke an den Kanten von 6 mm. Die Elemente können nicht nachträglich geschnitten bzw. gekürzt werden.

Bitte berücksichtigen Sie bei Ihrer Planung, dass sich aus Sperrschicht und Patina immer wieder Rostpartikel lösen und auf anderen Oberflächen von



Naturstein, Beton, Fliesen etc. zum Teil sehr hartnäckige Verfärbungen hinterlassen können. Vermeiden Sie den direkten Kontakt der Umgebung mit dem Ablaufwasser der Zaunelemente durch Abdecken oder baulichen Objektschutz, da die wiederkehrende, notwendige, oberflächenspezifische Reinigung sehr aufwendig ist und vielfach nicht erfolgsversprechend sein wird. Diese Verfärbungen werden nicht als Beanstandungsgrund anerkannt.

### Pflege

Für Corten-Stahl Elemente ist aufgrund der gewünschten Korrosion grundsätzlich keine Pflege notwendig. Beachten Sie bitte diese Hinweise: Vogelkot kann die Schutzkorrosion hemmen und sollte entfernt werden. Der Kontakt mit unedlen Metallen ist zu vermeiden.

## METALL (verzinkt und pulverbeschichtet)

In unserem Sortiment befinden sich Pfosten aus beschichtetem Metall, die keine Pflegeanstriche benötigen. Optimaler Korrosionsschutz kombiniert mit eleganter Oberfläche und angenehmer Haptik.

Die Metallpfosten sind verzinkt und pulverbeschichtet, Übersichtungen sowie leichte Farbunterschiede mindern nicht die hohe Gebrauchsfähigkeit der Produkte und stellen somit keinen Grund für eine Beanstandung dar.

### Bearbeitung

Zaunelemente aus Metall können Sie entweder mit einer Kappsäge und einem speziellen, feingezahnten Blatt für Metall oder mit einer Eisensäge zuschneiden. Achten Sie insbesondere beim Kürzen auf leistungsfähiges und geeignetes Werkzeug. Die Kanten müssen nach dem Schnitt gegen Korrosion geschützt werden und im Idealfall mit dem TraumGarten-Spray im passenden Farbton nachbehandelt werden. Zuschnitte von Edelstahl, siehe separater Hinweis.



## KERAMIK

Keramik-Zaunelemente sind aufgrund des speziellen Produktionsverfahrens ideal für den Einsatz im Außenbereich geeignet und weisen eine hygienische Oberfläche ohne Porosität auf. Die Elemente sind zudem hitze-, frost- und nässebeständig, UV- und farbbeständig, pilz- und schimmelresistent, äußerst bruchfest und dimensionsstabil. Unempfindlich gegen Putz- und Reinigungsmittel, resistent gegen Chemikalien und Lösemittel, sehr hart und kratzfest.

Zur Herstellung unserer Keramik-Zaunelemente werden die natürlichen Hauptbestandteile wie Quarz, Feldspat, Tonerde und Mineraloxyde unter hohem

Druck zu einer Keramik-Platte geformt und anschließend bei Temperaturen von über 1.200° Celsius gebrannt. Dadurch erhält die Platte ihre widerstandsfähige und anmutende keramische Oberfläche, gleichzeitig variieren die Platten in Ihrer Farbgebung nur leicht.

Verunreinigungen lassen sich mit milden Reinigungsmitteln und warmen Wasser beseitigen. Starke Verschmutzungen entfernen Sie mit einer Wurzelbürste. Dabei immer in Faserverlauf (sofern vorhanden) der Elemente arbeiten, anschließend gründlich mit reichlich klarem Wasser nachspülen.



Oberfläche hygienisch und ohne Porosität	fleckenbeständig und leicht zu reinigen	resistent gegen Pilz- und Schimmelbefall	sehr hart und kratzfest	resistent gegen Chemikalien und Lösemittel	unempfindlich gegen Putz- und Reinigungsmittel	UV-Strahlen unempfindlich und farbstabil	hitze-, frost- und nässebeständig	formstabil, maßbeständig und biegefest	hergestellt aus natürlichen Rohstoffen

## VERBUNDWERKSTOFFE

### WPC – Wood Plastic Composite

WPC ist ein Gemisch aus Naturfasern, farbigem Kunststoff und Additiven. Die Fasern sind Naturprodukte und variieren dadurch in ihrer Farbgebung. Die sonst sehr gleichmäßige Farbe des Komposits wirkt somit lebendiger als Kunststoffprodukte.

Im letzten Arbeitsgang der Produktion werden die WPC-Profile strukturiert, gebürstet und geschliffen, um eine matte, natürliche Optik zu erzielen. Beim Lagern, Auspacken und Zwischenlagern während der Montage werden die Profile unterschiedlich mechanisch belastet. Diese unterschiedliche Belastung verändert auch jede geschliffene Oberfläche anders und somit deren Lichtreflektion. Hierzu zählen auch kleine Druckstellen, die dann glänzend wie Flecken oder Kratzer aussehen, aber durch Anschleifen wieder verschwinden.

Wie beim Holz existieren Unterschiede in der Oberfläche von einem Profil zum nächsten, dies wird während der ersten Nutzungszeit durch UV-Strahlung und Bewitterung verstärkt. Im Laufe der Zeit verändern sich die Naturfasern ungleichmäßig und unkontrollierbar und somit auch der Gesamtfarbtone der einzelnen Produkte, wobei die Farbpigmente weiterhin den Grundfarbtone erzeugen. Dieser Prozess ist anfangs stärker, verlangsamt sich aber im Laufe der Nutzungszeit. Abhängig von der Bewitterungsintensität (UV-Strahlung/Niederschlag) wird der hellere Endfarbtone nach etwa 1 - 2 Jahreszyklen erreicht.

Farbunterschiede durch unterschiedliche Bewitterung und Produktionschargen werden bei späteren Ergänzungen an vorhandenen Anlagen, dem nachträglichen Verbau von Einzelprofilen oder der Montage von unterschiedlichen Produkten aus den o. g. Gründen vorkommen. Durch den Materialmix von Naturmaterialien sowie Kunststoffen sind feuchtebedingte Veränderungen, aber auch thermische Anpassungen an die Temperaturen möglich. WPC kann sich bei Sonneneinstrahlung stärker aufheizen als z.B. Holz oder Stein. Bei Flächen, die einer längeren Sonneneinstrahlung ausgesetzt sind oder an windgeschützten Standorten, kann die Nutzung mit direktem Hautkontakt zeitweise eingeschränkt sein.

Dichter Bewuchs von Pflanzen oder von anderen zu dicht stehenden Materialien vor und / oder an den Zäunen sorgt für eine teilweise dauerhafte Befeuchtung der Zaunelemente und damit einhergehend zu einer dauerhaften Schädigung der Elemente. Hineinwachsende Pflanzen und eine Vernachlässigung von Abständen und Konstruktionshöhen führen zu einer Verkürzung der Nutzungsdauer der montierten Anlagen. Dies gilt auch für Terrassenanlagen.




Ausgangsfarbtone

Hellerer Endfarbtone nach 1-2 Jahreszyklen




#### WPC

Die Oberfläche des klassischen WPCs ist frei von Maserung und wird in einem Produktionsprozess geschliffen. Sie wirkt im Gegensatz zu den Oberflächen von BICOLOR und PLATINUM ruhiger im Farbtone und in der Anmutung.



#### WPC BICOLOR

Hier werden dem klassischen WPC in einem speziellen technischen Verfahren weitere Farbpigmente beigemischt. Die so entstehende Struktur und Pigmentierung lässt das Material mit ihren Farbnuancen natürlich wirken. **Jedes Profil ist dadurch in der Oberfläche unterschiedlich.** Abweichungen zwischen einzelnen Artikeln oder Fertigungschargen sind material- und produktionsbedingt gegeben und unvermeidbar.



#### WPC PLATINUM

WPC PLATINUM Elemente bestehen aus WPC-Profilen mit einer zusätzlichen Spezial-Ummantelung. Dadurch sind die Profile fleckenresistenter und wasserabweisender als die Profile aus WPC und aus WPC BICOLOR.

**Die produktions- und chargenüblichen Schwankungen sowie die grundsätzlichen Materialeigenschaften von WPC stellen keinen Beanstandungsgrund dar.**

#### Transport, Lagerung

WPC-Produkte trocken und vor Sonnenstrahlung geschützt lagern! Nicht montierte Zaunelemente können sich bei falscher bzw. nicht sachgerechter Lagerung verformen! Die Ware ist vor Regen geschützt und, um ein zu starkes Aufheizen des WPCs zu vermeiden, nicht in direkter Sonne zu lagern. Vermeiden Sie eine Montage bei Frost oder großer Hitze und verarbeiten Sie am besten bei einer Außentemperatur zwischen +5°C und +25°C.

#### Bearbeitung

Die WPC Profile können mit hartmetallbestückten Werkzeugen geschnitten werden.

**Bitte beachten Sie zwingend die Hinweise zur sachgemäßen Lagerung der Zäune, Dielen und der Zubehörmaterialien bis zur Montage, die der Transport-Verpackung anhängt. Lesen Sie aufmerksam die weiteren Informationen in der Montageanleitung.**




## Pflege

Grundsätzlich reinigen Sie WPC-Profile mit warmem Wasser und einem Reiniger auf Essigbasis. Starke Verschmutzungen entfernen Sie mit einer Wurzelbürste. Dabei immer in Faser verlauf/Längsrichtung der Profile arbeiten, anschließend gründlich mit reichlich klarem Wasser abspülen! Gebrauchsspuren (leichte Kratzer) lassen sich mit einem Schleifvlies, immer im Faserverlauf/Längsrichtung, nacharbeiten. Bitte vorher an einer später nicht sichtbaren Stelle testen. Wichtig: Verwenden Sie keine lösemittel- oder kreidehaltigen Reiniger, da diese mitunter in die Oberfläche eindringen und die Gefahr der Verfärbung besteht. Laub und Früchte von Bäumen und Sträuchern können auf WPC-Elementen ein natürlicher Nährstoff für Sporen sein. Außerdem führen pflanzliche Inhaltsstoffe, z.B. Gerbsäuren, aber auch lang anhaftender Vogelkot zu dauerhaften Verfärbungen auf der Oberfläche.

## Flecken auf der Oberfläche:

Produktionsbedingte Rückstände/Schleifstaub oder pflanzliche/organische Stoffe, auch als „Biofilm“



Fleckenbildung durch von Regen angelöste Partikel

bezeichnet, werden durch schnell kondensierendes Wasser bzw. Niederschlag angelöst und können fleckenartige Rückstände, sog. „Regenstreifen“ hinterlassen. Diese entfernen Sie, wie unter „Pflege“ beschrieben. Tipp: Nach der Montage einer WPC-Zaunanlage empfehlen wir daher eine Grundreinigung.

## Schimmel auf der Oberfläche:

Kleine dunkelschwarze, oberflächliche Stockflecken auf den WPC-Elementen lassen sich im Außenbereich nicht immer vermeiden. Bei diesen Stellen handelt es sich um einen Befall von Schimmelsporen, die




Stockflecken/Schimmel auf der Oberfläche

über die Luft übertragen werden. Diese befallenen Stellen lassen sich mit Hilfe von chlorhaltigen Haushaltsreinigern säubern. Hierbei die betroffenen Bereiche mit dem Reiniger (nach Herstellerangabe dosieren) behandeln: Mit einer Bürste gleichmäßig auftragen, einwirken lassen (Einwirkzeit beachten) und mit klarem Wasser nachspülen. Der chlorhaltige Reiniger darf nicht auf der Oberfläche antrocknen, es dürfen keine Rückstände verbleiben. Sollte dies dennoch geschehen, werden diese Stellen ausbleichen. Testen Sie zur Vorsicht die Reinigung zunächst an nicht sichtbaren Stellen.

## Spezielle Eigenschaften für JUMBO WPC / Alu-Design


Die nachfolgend aufgeführten Eigenschaften der JUMBO WPC Zaunelemente sind nach aktuellem Stand der Technik nicht zu vermeiden und stellen somit keinen Grund für eine Beanstandung dar.

1. Durch das Eindrehen der Schrauben können sich am Rand Späne bilden, welche mit einem Schleifschwamm entfernt werden können.
2. Nach Herstellung sind die einzelnen Zaunprofile trocken und nehmen erst nach der Montage zum Zaunfeld auf dem Versandweg Feuchtigkeit auf und verändern Ihre Dimension. Dies kann dazu führen, dass die per Hand geschraubten Zaunelemente unterschiedliche Schraubtiefen aufweisen.
3. WPC-typische und zu akzeptierende „Kratzer“, die durch Bewitterung innerhalb von ca. zwei Monaten verschwinden oder die mit einem Schleifschwamm beseitigt werden können.



Produktionsrückstände an den Verschraubungen der JUMBO WPC Profile

Bitte beachten: Konstruktionsbedingt bieten viele Zaunserien in unserem Programm zwei optisch leicht unterschiedliche Sichtseiten. Die Seiten unterscheiden sich zum Beispiel durch den Lamellenverlauf. In der Regel fallen diese Unterschiede nicht weiter auf. Bitte beachten Sie dies aber bei



Konstruktionsbedingt: optisch leicht Unterschiedliche Sichtseiten

Ihrer Anlagen-Planung. Unser Tipp: Hilfe bietet auch hier der TraumGarten Online-Planer, in dem Sie alle Elemente von beiden Seiten sehen können.

## ACP – Aluminium Composite Panels

ACP bezeichnet einen Platten-Verbundwerkstoff mit Aluminium. Die 6 mm starken Platten aus diesem Composite-Werkstoff haben ein geringes Gewicht und hohe Stabilität. Die Oberflächen sind widerstandsfähig und leicht zu reinigen.

### Lagerung, Transport

ACP-Platten können waagrecht auf einem planem Untergrund oder senkrecht gelagert werden, niemals schräg stehend gegen eine Wand gelehnt. Punktuelle Belastungen sind zu vermeiden. Schützen Sie Kanten und Oberflächen vor Beschädigungen.

Bitte beim Öffnen der Produktverpackungen aufpassen: Cutter oder scharfe Schneidwerkzeuge dürfen nicht auf die Materialoberfläche treffen.

### Bearbeitung

Die BOARD Elemente können mit hartmetallbestückten Sägeblättern, am besten durch Fachleute, geschnitten werden. Die Schutzfolie nach der Montage beidseitig restlos abziehen.

### Pflege

Die Elemente lassen sich mit warmem Wasser und Spülmittel reinigen. Verwenden Sie bitte keine lösemittel- oder kreidehaltigen Reiniger, da diese je nach Material die Oberfläche angreifen und es so zu Verfärbungen kommen kann. Auch der Einsatz von spitzen, scharfen metallischen Gegenständen, z. B. Klängen oder Messern, kann Oberflächenschäden (Kratzer) verursachen.



SYSTEM BOARD: ACP-Platten im Farbton Schiefer

# Materialinformationen und Pflegetipps

## KUNSTSTOFFE / GLAS

### FENSTER-KUNSTSTOFF

Unsere LONGLIFE-Produkte aus hochwertigem Fensterkunststoff bieten die Qualität, die mit dem Begriff „Made in Germany“ verbunden wird! Über 60 Jahre herstellereigene Erfahrung stecken in den erprobten und verbesserten Werkstoffzusammensetzungen.


Elemente aus Fensterkunststoff sind pflegeleicht, da sie nicht gestrichen werden müssen und einfach abwaschbar sind. Sie überzeugen darüber hinaus durch ihre lange Lebensdauer und ihre hohe Wertbeständigkeit.

Die gelieferten und verpackten Zaunserien trocken und vor der Sonne geschützt lagern! Bei schräger Lagerung und/oder direkter Sonneneinstrahlung können sich die Elemente verformen.



#### Polareiche

Fensterkunststoff mit Folienkaschierung. Der Kunststoff wird mit einer stabilen Folie beschichtet, die unter Druck aufgebracht wird. Dieses Verfahren ist aus dem modernen Fensterbau bekannt und wurde für die Fertigung unserer LONGLIFE Serie RIVA in Polareiche und Nussbaum übernommen. Wir gewähren 10 Jahre Farbgarantie nach ISO 105-A02, Farbveränderungen gemäß Graumaßstab mit Farbveränderungen größer 2.



#### Nussbaum



#### Weiß

Hochwertiger, weißer Fensterkunststoff. Wir gewähren 10 Jahre Farbgarantie nach ISO 105-A02, Farbveränderungen gemäß Graumaßstab mit Farbveränderungen größer 2.



### TEXTILEN

Das Web-Material aus Textilien ist witterungs- und frostbeständig. Die Farbe des Geflechts ist sehr hochwertig, wird aber durch aggressive UV-Strahlung trotzdem im Laufe der Zeit etwas blasser. Dies ist ein schleichender und natürlicher Prozess, der für alle Materialien auf der Terrasse und im Garten gilt. Für das Textilien-Geflecht ist die Veränderung so langsam und gering, dass sie nicht stark auffällt.

Durch die Webstruktur und Farbverläufe im Material ergeben sich immer einzigartige Zaunfelder. Es gibt

keine vollkommene Symmetrie in den Oberflächen, was zu einem natürlichen Erscheinungsbild einer WEAVE LÜX Zaunanlage führt.

#### Pflege

Das Textilien-Geflecht kann leicht mit Wasser und einem Schwamm oder bei stärkeren Verschmutzungen auch mit einer weichen Bürste gereinigt werden. Keine scharfen oder anlösenden Reinigungsmittel verwenden. In der Regel reicht normales Haushaltsspülmittel.



WEAVE LÜX mit einer Bespannung aus Textilien

### POLYRATTAN

Polyrattan ist ein Geflecht aus Polyethylen. Das Web-Material ist witterungs- und frostbeständig. Die Farbe des Geflechts ist sehr hochwertig, wird aber durch aggressive UV-Strahlung trotzdem im Laufe der Zeit etwas blasser.

Dies ist ein schleichender und natürlicher Prozess, der für alle Materialien auf der Terrasse und im Garten gilt. Für das Polyrattan-Geflecht ist die Veränderung so langsam und gering, dass sie nicht stark auffällt.

Bei jedem Zaunelement handelt es sich um ein Einzelstück. Die Oberflächen der WEAVE Elemente werden von Hand geflochten und die einzelnen Polyrattan-Streifen haben einen unterschiedlichen Texturverlauf. Aus diesem Grund gibt es keine vollkommene Symmetrie in den Oberflächen. Das ergibt

für eine WEAVE Zaunanlage ein natürliches, ggf. sehr lebendiges Erscheinungsbild.

#### Pflege

Das Polyrattan-Geflecht kann leicht mit Wasser und einem Schwamm oder bei stärkeren Verschmutzungen auch mit einer weichen Bürste gereinigt werden. Keine scharfen oder anlösenden Reinigungsmittel verwenden. In der Regel reicht normales Haushaltsspülmittel.

Beschädigungen des PE-Geflechts können Sie mit einem handelsüblichen Kontaktkleber, z. B. Kraftkleber, reparieren. Tragen Sie dazu den Kleber wie vom Hersteller angegeben auf. Tipp: Fixieren Sie die beschädigten Stellen für die Aushärtezeit mit Klebestreifen oder Klemmen.



WEAVE aus Polyrattan-Geflecht

### EINSCHIEBEN-SICHERHEITSGLAS (ESG)

Unsere SYSTEM GLAS Sichtschutz-Elemente bestehen aus 8 mm starkem Einschieben-Sicherheitsglas - ESG (gemäß EN 12150). Die Dekorprofile Delta und Theta sind aus 6 mm starkem Einschieben-Sicherheitsglas. Glas ist ein Naturprodukt, produktionstechnisch bedingt changiert die Glasfarbe je nach Lichteinfall, Blickwinkel und Produktionscharge, insbesondere an der oberen Kante eines jeden Glasfeldes. Glas bietet gegenüber vielen anderen Materialien Vorteile: es ist winddicht, lichtdurchlässig und beständig gegenüber Temperaturwechseln.

Bitte beachten Sie, dass die SYSTEM GLAS Zäune nicht als offene Brüstungselemente, zum Beispiel für Balkone, sondern ausschließlich für den bodennahen Aufbau geeignet sind.

Durch die normalen Witterungseinflüsse und die UV-Strahlung können sich die Oberflächen in ihrer Farbe geringfügig verändern. Dies ist ein schleichender Prozess und typisch für alle Materialien im Außenbereich.

#### Lagerung und Transport

Tragen Sie für Transport und Montage unbedingt Schutzbrille und Schutzhandschuhe!

Die SYSTEM GLAS-Elemente nicht auf die Kante stellen oder flach lagern, Glas nie direkt auf den Boden stellen, es besteht Bruchgefahr. Bei Bruch zersplittern die SYSTEM GLAS Elemente und Dekorprofile in kleine stumpfe Teile. Sorgen Sie für eine stabile und schützende Unterlage. Das Glas darf nicht mit klebstoffhaltigen Materialien (z. B. Klebeband und

Aufkleber) in Kontakt kommen. Reste von klebstoffhaltigen Materialien sind nicht mehr rückstandslos vom Glas zu entfernen! Achtung: Um eine Fleckenbildung auf der rauen Oberfläche zu vermeiden, darf diese nicht mit Klebefolie oder aufgeweichter Verpackung z.B. Pappe in Kontakt kommen.

### Bearbeitung

Elemente aus Einscheiben-Sicherheitsglas können in den Abmessungen nicht bearbeitet werden.


### Pflege

Zur Reinigung des ESG verwenden Sie viel sauberes Wasser, um Scheuereffekte durch Schmutzpartikel zu vermeiden. Als Hilfsmittel sind weiche, saubere Schwämme, Lederlappen oder Gummiabstreifer geeignet. Die Reinigungswirkung kann durch den Einsatz weitgehend ph-neutraler Reinigungsmittel, z.B. Spiritus oder Isopropanol unterstützt werden. Handelt es sich um Fett oder ölige Rückstände, benutzen Sie zur Reinigung handelsübliche Haushalts-Glasreiniger. Die Kombination von alkalischen

Stoffen und Feuchtigkeit wirkt auf Glas extrem aggressiv! Verwenden Sie daher niemals alkalische oder aggressive Mittel, wie zum Beispiel hochkonzentrierte Abflussreiniger, Armaturen-/Stahlreiniger, pulverförmige WC-Reiniger oder Scheuermilch/Scheuermilchpulver. Auch der Einsatz von spitzen, scharfen metallischen Gegenständen, z. B. Klingen oder Messern, kann Oberflächenschäden (Kratzer) verursachen. Verwenden Sie keine scharfen, anlösenden oder chlorhaltigen Reinigungsmittel.

### Satinierung

SYSTEM GLAS Alpha, Beta, Matt und Texta: Die Satinierung ist mit UV-optimierter Farbe auf der Rückseite aufgedruckt. Dadurch ergibt sich eine fühl- und sichtbar rauere Rückseite als die glatte Sichtseite. Typisch für den Fertigungsprozess sind je nach Farbe leichte Streifen in Druckrichtung, aber auch quer dazu vereinzelt auftretende „leichte Schleierstellen“. Diese technisch bedingten Merkmale können nicht Bestandteil einer Reklamation sein.



## THERMOHOLZ

### Allgemeine Holzeigenschaften

Holz ist ein natürlicher Rohstoff, der sich gut verarbeiten und einfach bearbeiten lässt. Holz im Außenbereich ist größeren Temperaturschwankungen und Bewitterung ausgesetzt und reagiert deshalb stärker auf diese Umwelteinflüsse als in geschützten Innenräumen. Die Optik und Oberflächen sind nicht mit einem Möbelstück für den Innenbereich vergleichbar. Holz schwindet bei Trockenheit und dehnt sich bei Nässe und hoher Luftfeuchtigkeit auch wieder aus. Natürliche Eigenschaften von Holz: Es kann sich verdrehen, typische Rissbildungen aufzeigen. Auch Maßtoleranzen sind normal, deshalb sind alle angegebenen Maße Circa-Werte.

Durch unterschiedliche Zell- und Farbstrukturen treten materialbedingte Farbungleichheiten auf. Generell führt UV-Strahlung zu einer natürlichen Vergrauung bei Holz. Mit pigmentierten Holzschutz-Lasuren können die Hölzer für einen harmonischen Gesamtein-


druck wieder aufgefrischt werden und die Oberfläche wird dadurch weniger rissanfällig.

### Nadelholz Kiefer, thermisch behandelt

Die skandinavische Kiefer mit ihren charakteristischen Ästen wird für den Einsatz im Außenbereich über den kompletten Querschnitt mit ca. 190 °C thermisch behandelt. Hierdurch erhöht sich die biologische Widerstandsfähigkeit des Holzes und damit die Dauerhaftigkeit des Holzes im Freien. Die besondere Ausdruckskraft des warmen Brauntönen unterstreicht das natürliche Farbspiel von Splint- und Kernholz. Das durchgefärbte Thermoholz ist grundsätzlich wartungsarm. Der natürliche Vergrauungsprozess durch das UV-Licht beginnt direkt nach der Montage und verleiht den Elementen ein edles silberfarbenes Design. Abhängig von der Bewitterungsintensität (UV-Bestrahlung/Niederschlag) wird der graue Farbton nach etwa 1 - 2 Jahreszyklen erreicht.



Thermoholz im Auslieferungszustand...



...nach Bewitterung.

**Detaillierte Informationen zu den Materialien finden Sie unter:**  
**[traumgarten.de/materialkunde](http://traumgarten.de/materialkunde)**



Materialkunde

## Wichtige Hinweise zur Montage der Zaunelemente

Die Montage aller TraumGarten-Produkte kann durch den Endverbraucher unter Berücksichtigung der Montageanleitungen durchgeführt werden. Bitte halten Sie handelsübliches Werkzeug (Stichsäge, Bohrmaschine, Akkuschrauber, etc.) und das notwendige Zubehör bereit. Im Zweifelsfall kontaktieren Sie Ihren Fachhändler vor Ort oder Ihren Fachhandwerker.

Bei Kombinationen von Toren, Zaunsets und Einzelprofilen sowie späteren Ergänzungen an bestehenden Anlagen können chargenbedingt und durch unterschiedliche Bewitterungen Farbtonunterschiede auftreten, die keinen Beanstandungsgrund darstellen. Dies gilt insbesondere bei der nachträglichen Montage von neuen Produkten nach einer längeren Bewitterungsphase an vorhandenen Produkten.

**Wir empfehlen zur Planung und zur Kaufentscheidung bzgl. Ihrer Anlage die Montageanleitung zu berücksichtigen - vorab kostenlos im Internet.**



Montageanleitungen



**TraumGarten**

[www.traumgarten.de](http://www.traumgarten.de)

# Dekorative und pflegeleichte Pflanzkästen

## Thermoholz Pflanzkästen

Die Pflanzkästen aus thermisch behandeltem Holz passen optisch zu den Zaunserien SYSTEM RHOMBUS THERMO-HOLZ, SYSTEM NEO THERMO-HOLZ und SYSTEM THERMO-HOLZ MASSIV.



Profile aus Thermoholz mit Aluminium-Pfosten im Farbton Anthrazit, **inklusive schwarzer Kunststoff-Einsätze.**



<b>Thermoholz</b>	<b>Thermoholz</b>
129 x 40, H: 40 3787 <b>299,-</b>	129 x 40, H: 90 3788 <b>449,-</b>



## Aluminium Pflanzkästen

Die Aluminium Pflanzkästen passen optisch zu den Zaunserien SYSTEM RHOMBUS, ALU PLUS und ALU XL.



Profile aus Aluminium mit Aluminium-Pfosten und Aluminium-Abschlussprofilen in Anthrazit, **inklusive schwarzer Kunststoff-Einsätze.**



<b>Anthrazit</b>	<b>Bambus (Naturoptik)</b>
129 x 52, H: 40 3995 <b>499,-</b>	129 x 52, H: 40 3996 <b>499,-</b>



<b>Lärche (Naturoptik)</b>	<b>Vintage Oak (Naturoptik)</b>
129 x 52, H: 40 3997 <b>499,-</b>	129 x 52, H: 40 3998 <b>499,-</b>

## WPC Pflanzkästen

Die Pflanzkästen aus WPC passen optisch zu den Zaunserien SYSTEM WPC CLASSIC und WPC XL.

Profile aus WPC mit Aluminium-Pfosten und Aluminium-Abschlussprofilen in Anthrazit, **inklusive schwarzer Kunststoff-Einsätze.**



<b>Anthrazit</b>	<b>Mandel</b>	<b>Sand</b>
72 x 52, H: 40 2255 <b>289,-</b>	72 x 52, H: 40 2257 <b>289,-</b>	72 x 52, H: 40 2259 <b>289,-</b>
129,5 x 52, H: 40 2254 <b>389,-</b>	129,5 x 52, H: 40 2256 <b>389,-</b>	129,5 x 52, H: 40 2258 <b>389,-</b>



**TraumGarten**

Brüggmann TraumGarten GmbH  
Kanalstraße 80  
44147 Dortmund  
Fax 0231/9986-289  
E-Mail: kontakt@traumgarten.de  
www.traumgarten.de



1566/04/25/45/2