

Passende Profilzylinder-Abmessungen* für die TraumGarten Tore
Dimensions* des cylindres profilés pour les portes/portails TraumGarten
Passende profielcilinder-afmetingen* voor de TraumGarten poorten
Dimensioni del cilindro profilato idonee* ai cancelli TraumGarten

Für alle Tore dieser Serien benötigen Sie einen Profilzylinder **30/30**
 Voor alle poorten van deze seriën gebruikt u een profielcilinder **30/30**

Pour tous portails/portes de cette série, cylindre profilé nécessaire: **30/30**
 Per tutti i cancelli di queste serie è necessario un cilindro profilato **30/30**



SYSTEM WPC
(CLASSIC)

SYSTEM Bois Comp. (CLASSIC)
 SYSTEEM WPC (CLASSIC)




SYSTEM WPC
(XL)

SYSTEM Bois Comp. (XL)
 SYSTEEM WPC (XL)



SYSTEM WPC
(PLATINUM)

SYSTEM Bois Comp. (PLATINUM)



SYSTEM ALU PLUS

SYSTEEM ALU PLUS




SYSTEM
RHOMBUS



SYSTEM GLAS

SYSTEM VERRE
 SYSTEEM GLAS




SYSTEM BOARD

SYSTEM BOARD
 SYSTEEM BOARD



SYSTEM KERAMIK

SYSTEM CÉRAMIQUE
 SYSTEM KERAMIEK
 SYSTEM CERAMICA




LETTLAND
(RONJA)



GADA
XL



ARZAGO
COMO
NEO



DESIGN
WPC

DESIGN Bois Comp.

RAJA WPC XL ALU



RAJA Bois Comp. XL ALU

Für alle Tore dieser Serien benötigen Sie einen Profilzylinder **35/35**
 Voor alle poorten van deze seriën gebruikt u een profielcilinder **35/35**

Pour tous portails/portes de cette série, cylindre profilé nécessaire: **35/35**
 Per tutti i cancelli di queste serie è necessario un cilindro profilato **35/35**



LOGLIFE ROMO



LOGLIFE RIVA



SQUADRA



JUMBO WPC

JUMBO Bois Comp.

LOGLIFE CLEO



LOGLIFE CARA
 LOGLIFE CARA XL

*Zylinder-Abmessung: Maß gilt bei Verwendung einer TraumGarten-Drückergarnitur (z. B. Art. 4229) *Dimensions du cylindre indiquées pour garnitures de poignées TraumGarten (ex : réf. 4229)

*cilinder afmeting: afmeting geldig bij gebruik van een TraumGarten deurklinkset (zoals Art. 4229) *Dimensione del cilindro: le misure sono valide in caso di utilizzo di un gruppo maniglia TraumGarten (ad es. Art. 4229)